



# Informe Semanal de Enfermedades Arbovirales (ArboV)

## Departamento de Salud de Puerto Rico

Datos al 14 de julio de 2017

Semana 26 (25 de junio al 1 de julio de 2017)

### Resumen

#### Semanas 23 — 26, 2017

687 presuntos\*

#### Casos confirmados:

DENV<sup>¶</sup>: 0 casos

CHIKV: 0 casos

ZIKV: 2 casos

#### Acumulado en 2016

73,024 presuntos\*

#### Casos confirmados:

DENV<sup>¶</sup>: 174 casos

CHIKV: 182 casos

ZIKV: 39,041 casos

Flavivirus: 592 casos<sup>†</sup>

#### Acumulados de ZIKV, 2016 — 2017

40,392 casos confirmados

3,857 mujeres embarazadas

1,911 (50%) sintomáticos

1,946 (50%) asintomáticos

421 (<1%) hospitalizados

5 fallecidos<sup>¶¶</sup>

#### Otros hallazgos

70 casos de síndrome de Guillain-Barré (GBS)<sup>§</sup>

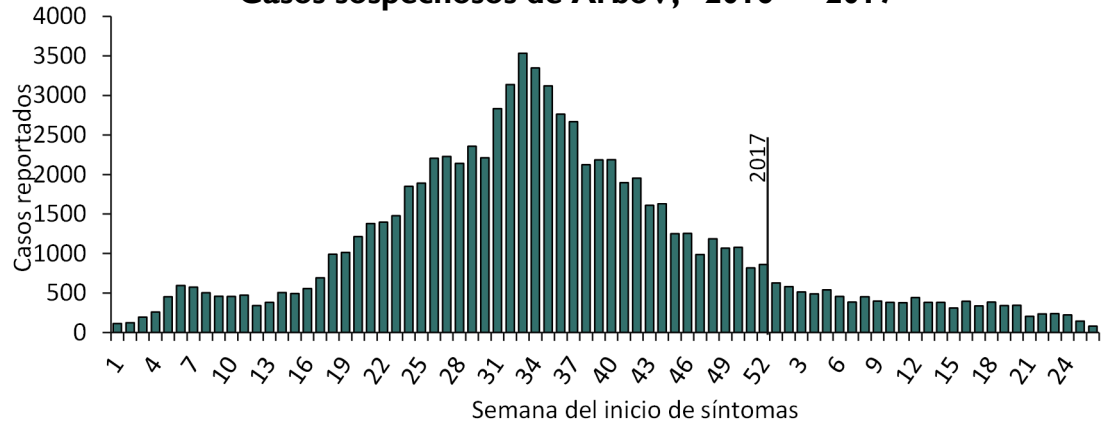
53 casos de Zika

17 casos de flavivirus

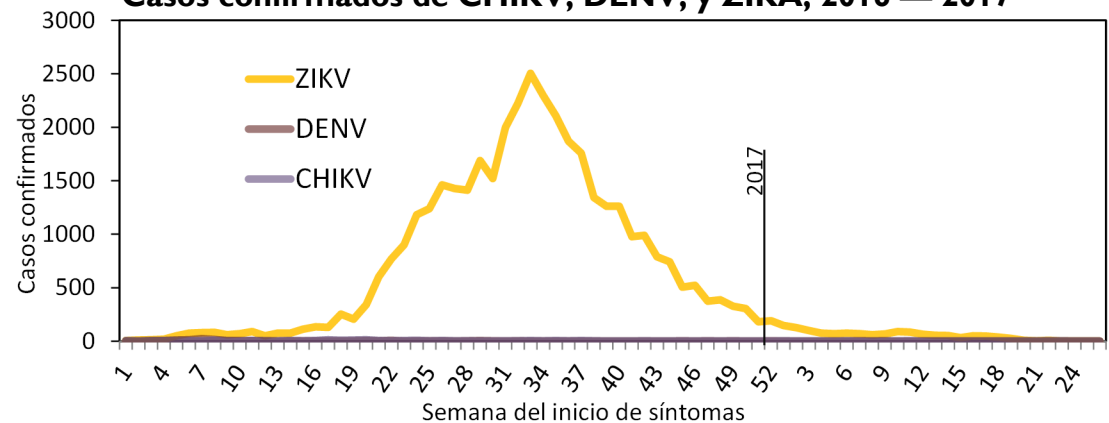
2 fallecidos asociados con GBS

44 casos con defectos congénitos\*\*

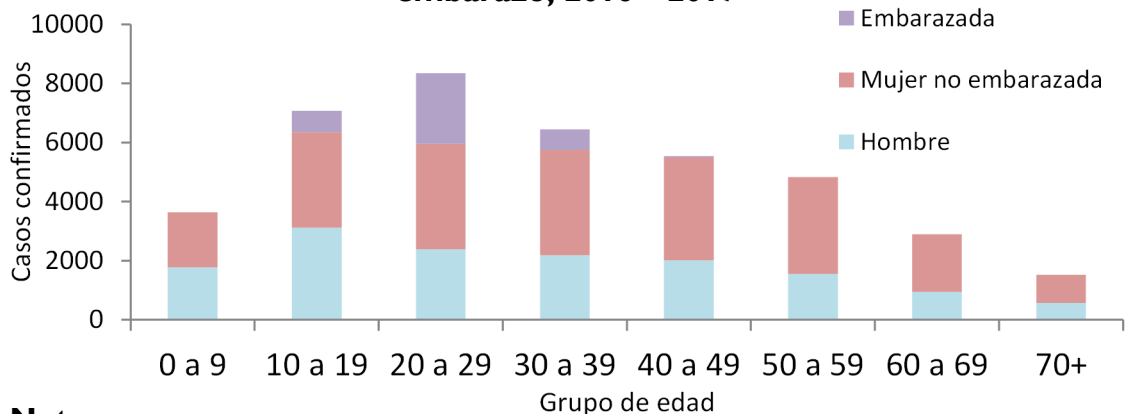
### Casos sospechosos de ArboV,\* 2016 — 2017



### Casos confirmados de CHIKV, DENV, y ZIKA, 2016 — 2017



### Casos confirmados de ZIKA por grupo de edad, sexo, y estatus de embarazo, 2016 — 2017



#### Notas:

Casos confirmados incluyen casos confirmados y probables según la definición de CSTE.

\* Casos sospechosos reportados a los sistemas de vigilancia pasivas de chikungunya (PCSS), dengue (PDSS), o Zika (PZSS).

† Casos con muestras positivas a IgM de ZIKV e IgM de DENV.

‡ Muestras sometidas al PCSS, PDSS, o PZSS son analizadas para los virus de chikungunya, dengue, y Zika.

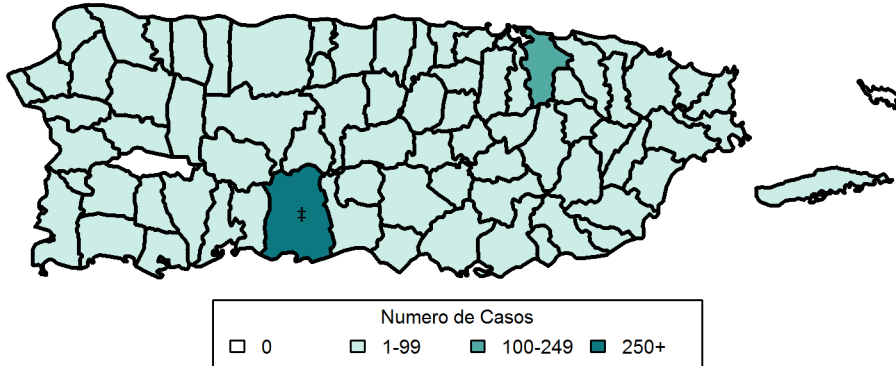
§ Incluye casos de GBS confirmados y sospechosos.

¶ La mayoría de los casos de DENV durante 2016 son subtipo 2 (DENV-2).

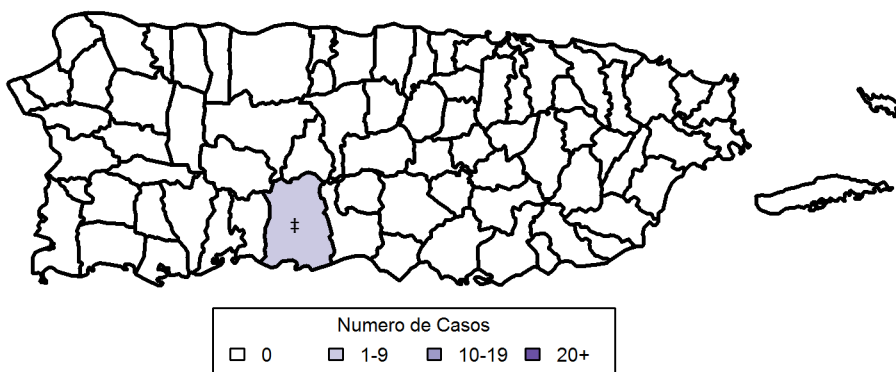
¶¶ Indica que hubo una prueba positiva de Zika; no determina que sea la causa de muerte. Fallecidos no incluyen casos asociados con GBS.

\*\*Anomalías del cerebro con o sin microcefalia, defectos del tubo neural y otras malformaciones tempranas del cerebro, defectos estructurales y posteriores de los ojos.

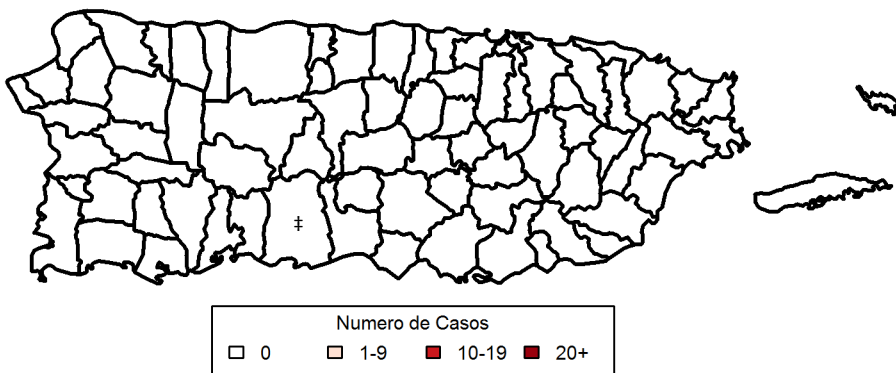
**Casos sospechosos (n = 1,812) de ArboV\*, semanas 19 – 26, 2017**



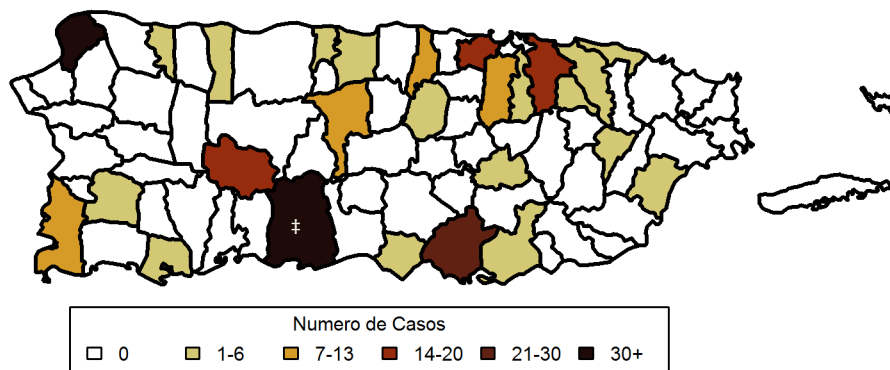
**Casos confirmados (n = 1) de CHIKV, semanas 19 – 26, 2017**



**Casos confirmados (n = 0) de DENV, semanas 19 – 26, 2017**



**Casos confirmados (n = 47)+ de ZIKV, semanas 19 – 26, 2017**



\*Casos reportados al sistema de vigilancia de chikungunya (PCSS), dengue (PDSS), o Zika (PZSS).

‡ Este informe incluye casos identificados por una facilidad en Ponce participando en un sistema de vigilancia aumentada (SEDSS).