



## VIGILANCIA DE INFLUENZA DE PUERTO RICO Informe Semanal

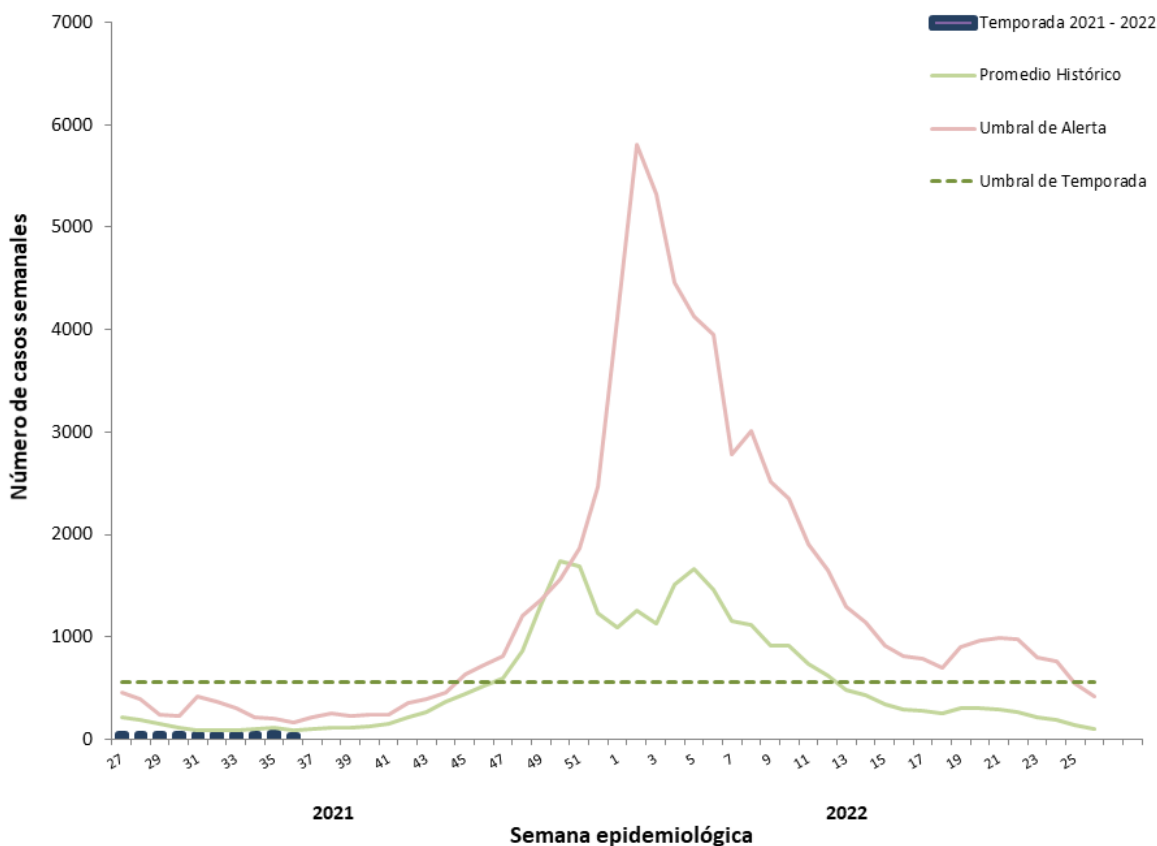
**Tabla 1. Casos totales reportados de influenza según prueba rápida para la Semana Epidemiológica 36, Temporada 2021-2022**

Influenza	Semana 36*	Temporada 2020 – 2021	Temporada 2021 – 2022**
Casos totales reportados (incluye hospitalizaciones)	41	873	516
Regiones de salud con tasas más altas	Caguas	Fajardo	Fajardo
Fatalidades	0	2	0
Hospitalizaciones	7	127	63

\*Semana 36: 5 al 11 de septiembre de 2021

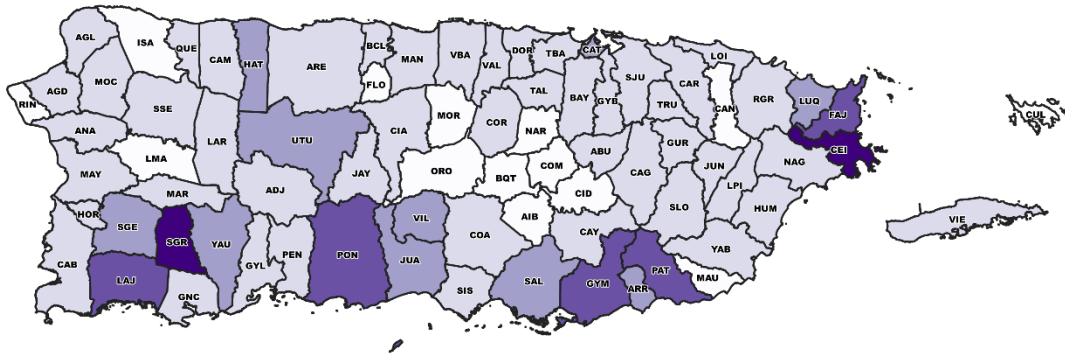
\*\*Temporada 2021 – 2022 comienza en la semana 27, 2021 (4 de julio 2021) y finaliza la semana 26, 2022 (2 de julio de 2022).

**Gráfica 1. Casos de influenza reportados por semana epidemiológica, Temporada 2021 – 2022**






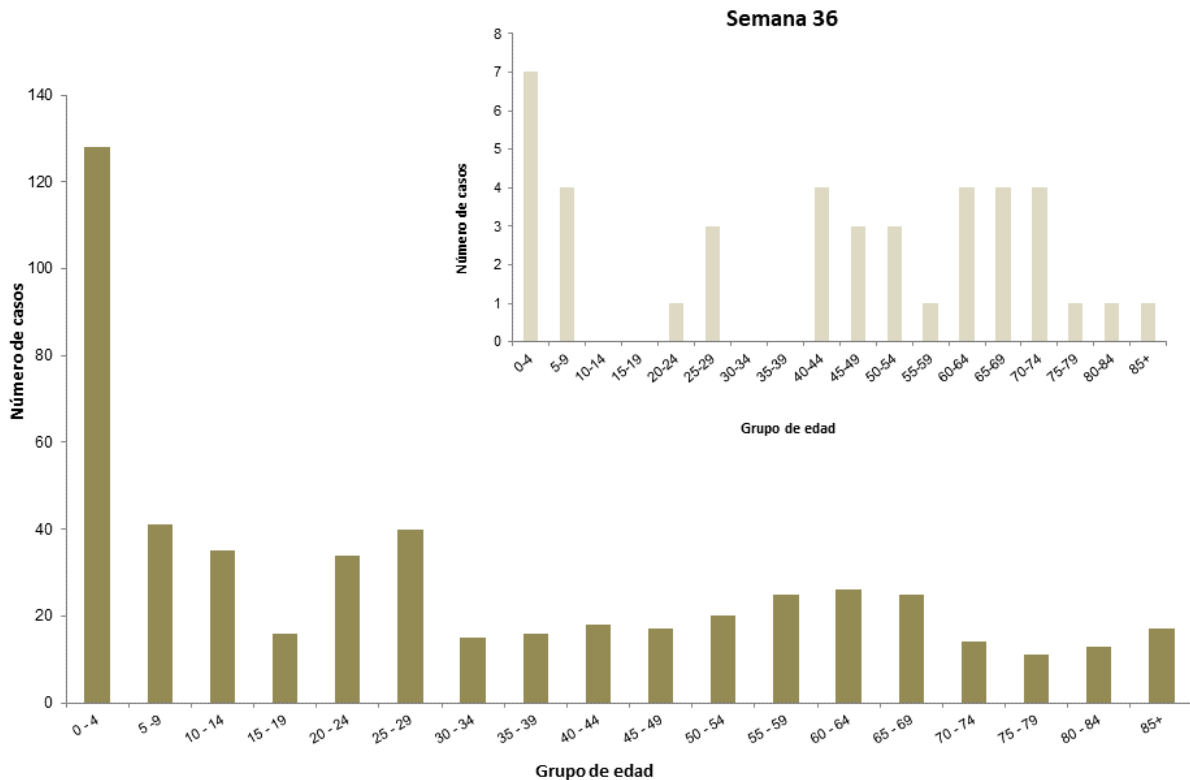
**Gráfica 2. Mapa de tasas de incidencia acumulada de influenza por municipio, semanas 27-36, 2021**



Tasa de incidencia por cada 100,000 habitantes



**Gráfica 3. Número de casos positivos a influenza por grupo de edad, Temporada 2021-2022**





**Tabla 2. Perfil de casos positivos a influenza según prueba rápida, Puerto Rico**

Tipo de influenza	Número de casos		
	Semana 36	Temporada 2020 - 2021	Temporada 2021 - 2022
Influenza A	3	169	51
Influenza B	26	486	354
Influenza A & B	5	91	48
<b>Total</b>	<b>34</b>	<b>746</b>	<b>453</b>

**Tabla 3. Hospitalizaciones por influenza según prueba rápida, Puerto Rico**

Tipo de influenza	Número de hospitalizaciones		
	Semana 36	Temporada 2020 - 2021	Temporada 2021 - 2022
Influenza A	0	26	7
Influenza B	6	87	51
Influenza A & B	1	14	5
<b>Total</b>	<b>7</b>	<b>127</b>	<b>63</b>

Nota: Datos preliminares.