



### Resumen

#### Semana 1, 2022

Casos confirmados y probables\*\*:

DENV: 6 confirmados PCR+  
0 probables IgM+

ZIKV: 0 confirmados PCR+  
0 probables IgM+

CHIKV: 0 confirmados PCR+  
0 probables IgM+

#### Casos acumulados en 2022:

DENV: 6 confirmados PCR+  
0 probables IgM+

Serotipos:  
6 casos DENV-1

2 casos hospitalizados

1 caso severo†

0 casos fatales

ZIKV: 0 confirmados PCR+  
0 probables IgM+

CHIKV: 0 confirmados PCR+  
0 probables IgM+

#### Resumen casos de 2021:

DENV: 574 confirmados PCR+  
63 probables IgM+

Serotipos:  
255 casos DENV-1  
2 casos DENV-2  
(1 asociado a viaje)  
1 caso DEN-4

261 casos hospitalizados

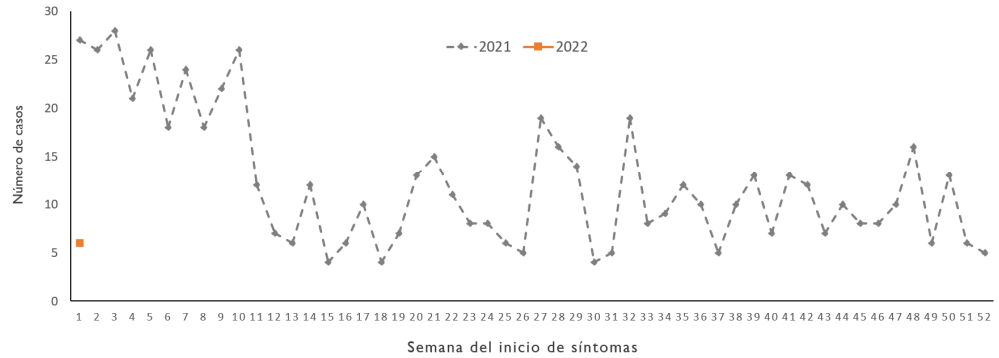
73 casos severos†

2 casos fatales

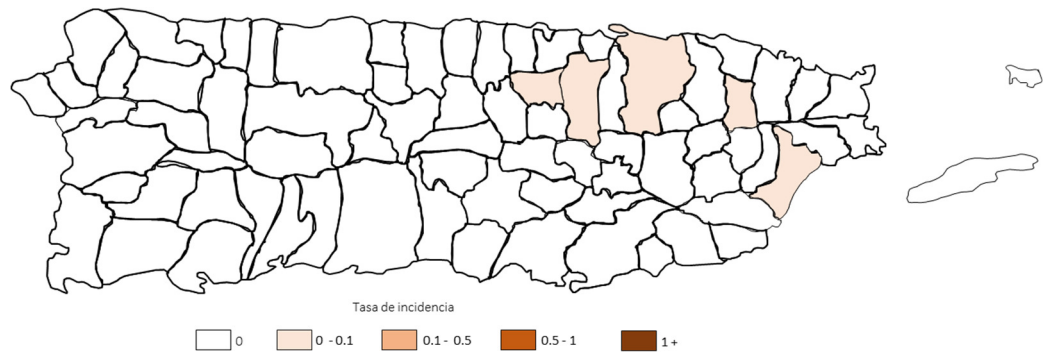
ZIKV: 1 confirmados PCR+  
44 probables IgM+

CHIKV: 0 confirmados PCR+  
0 probables IgM+

### Casos acumulados de dengue por semana, 2021 – semana 1, 2022

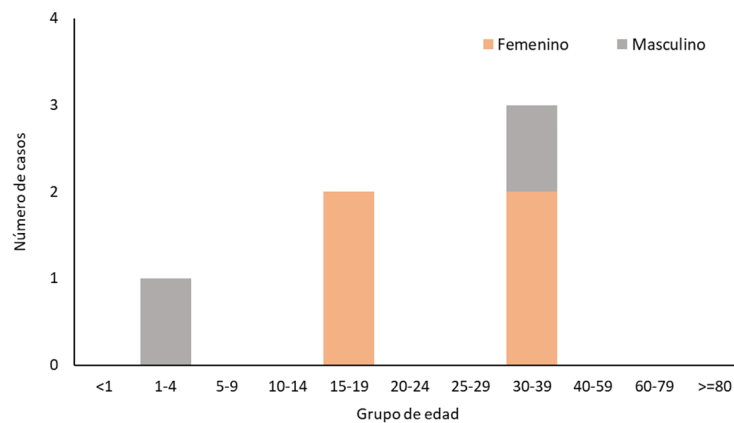


### Incidencia acumulada de casos de dengue, semana 1, 2022



Tasas por 1,000 habitantes

### Casos acumulados de dengue por grupo de edad y género, 2022



#### Notas:

\*Enfermedades Arbovirales incluidas en la vigilancia; Dengue (DENV), Zika (ZIKV) y Chikungunya (CHIKV). \*\*Casos confirmados son casos con prueba molecular (PCR) positiva. Casos probables son casos con prueba serológica (IgM) positiva. †Caso severo (o grave) de dengue según la definición de la Organización Mundial de Salud (OMS), 2009. Este informe incluye casos identificados por dos facilidades en Ponce y San Juan participando en un sistema de vigilancia aumentada (SEDSS). Datos presentados en el informe son preliminares.

## Distribución de casos acumulados de dengue por municipio de residencia, semana 1, 2022

| Región de Salud / Municipio | Frecuencia | Por ciento (%) |
|-----------------------------|------------|----------------|
| <b>Región Bayamón</b>       |            |                |
| Bayamón                     | 2          | 33.33          |
| Toa Alta                    | 1          | 16.67          |
| <b>Región Caguas</b>        |            |                |
| Humacao                     | 1          | 16.67          |
| <b>Región San Juan</b>      |            |                |
| Canovanas                   | 1          | 16.67          |
| San Juan                    | 1          | 16.67          |

## Características de casos acumulados de dengue, semana 1, 2022

| Característica              | Frecuencia | Por ciento (%) |
|-----------------------------|------------|----------------|
| <b>Género</b>               |            |                |
| Femenino                    | 4          | 66.67          |
| Masculino                   | 2          | 33.33          |
| <b>Grupo de edad (años)</b> |            |                |
| 1 a 4                       | 1          | 16.67          |
| 15 a 19                     | 2          | 33.33          |
| 30 a 39                     | 3          | 50.00          |
| <b>Hospitalizados</b>       | 2          | 33.33          |
| <b>Severos</b>              | 1          | 16.67          |
| <b>Fatales</b>              | 0          | 0.00           |