



VIGILANCIA DE INFLUENZA DE PUERTO RICO Informe Semanal

Tabla 1. Casos totales reportados de influenza según prueba rápida para la Semana Epidemiológica 52, Temporada 2021-2022

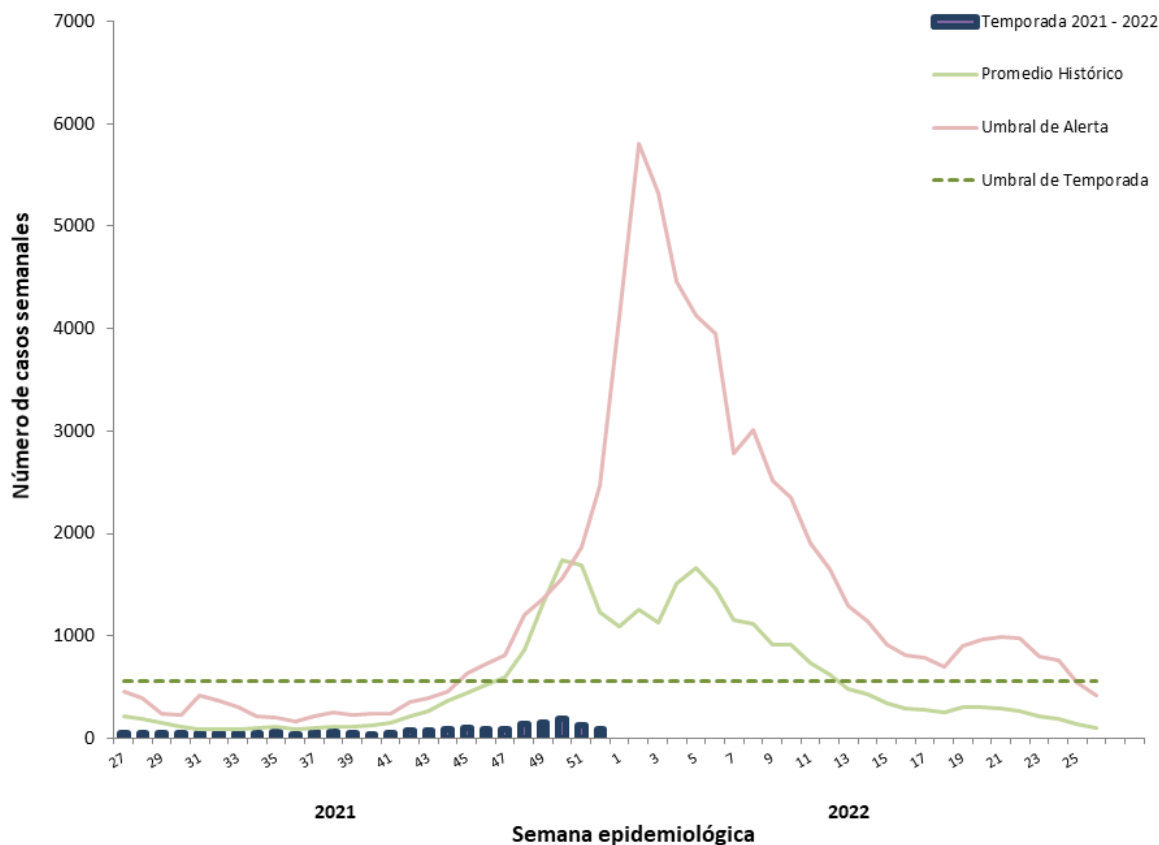
Influenza	Semana 52*	Temporada 2020 – 2021	Temporada 2021 – 2022**
Casos totales reportados <i>(incluye hospitalizaciones)</i>	94	845	1,967
Regiones de salud con tasas más altas	Fajardo	Fajardo	Ponce
Vacunados***	6	29	160
Fatalidades	0	2	2
Hospitalizaciones	11	127	215

*Semana 52: 26 de diciembre de 2021 al 1 de enero de 2022

**Temporada 2021 – 2022 comienza en la semana 27, 2021 (4 de julio 2021) y finaliza la semana 26, 2022 (2 de julio de 2022).

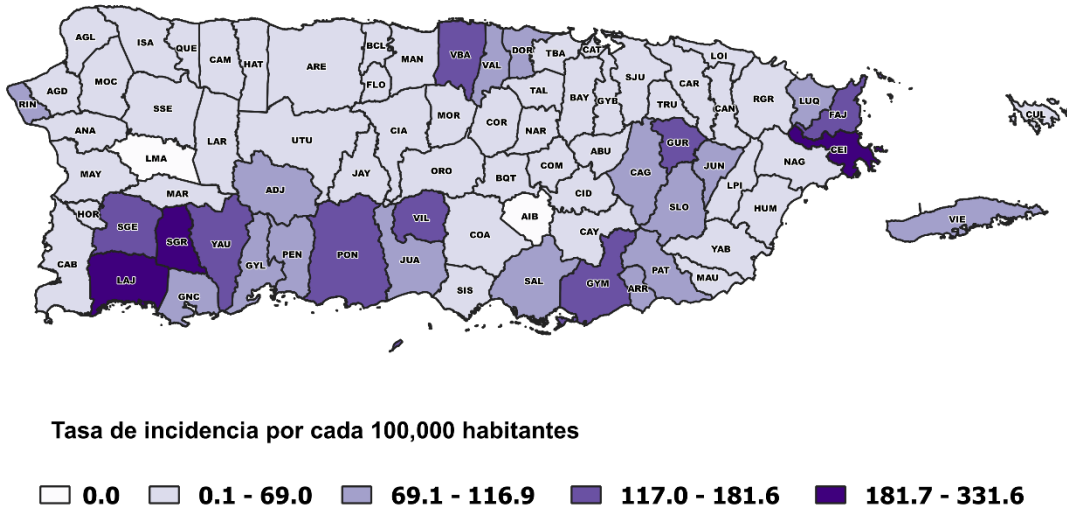
***Información verificada en la plataforma "Puerto Rico Electronic Immunization System (PREIS)".

Gráfica 1. Casos de influenza reportados por semana epidemiológica, Temporada 2021 – 2022





Gráfica 2. Mapa de tasas de incidencia acumulada de influenza por municipio, semanas 27-52, 2021



Gráfica 3. Número de casos positivos a influenza por grupo de edad, Temporada 2021-2022

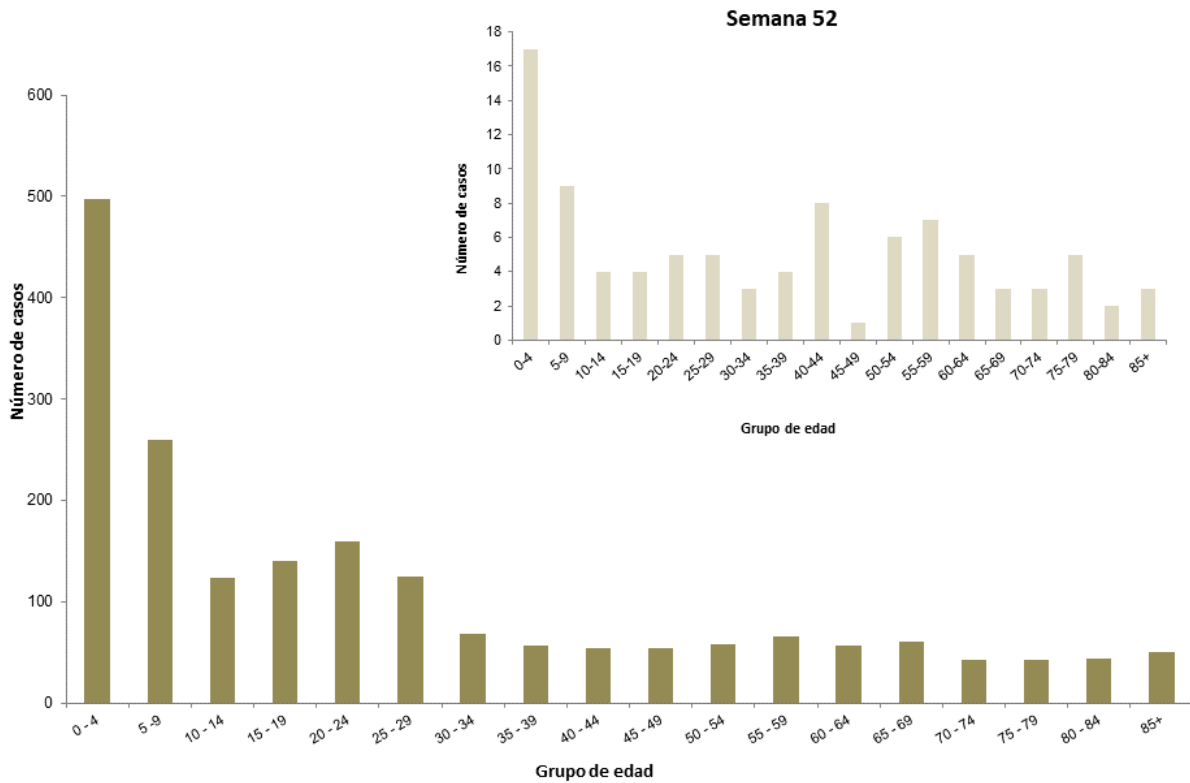




Tabla 2. Perfil de casos positivos a influenza según prueba rápida, Puerto Rico

Tipo de influenza	Número de casos		
	Semana 52	Temporada 2020 - 2021	Temporada 2021 - 2022
Influenza A	32	167	508
Influenza B	42	465	1,112
Influenza A & B	9	86	132
Total	83	718	1,752

Tabla 3. Hospitalizaciones por influenza según prueba rápida, Puerto Rico

Tipo de influenza	Número de hospitalizaciones		
	Semana 52	Temporada 2020 - 2021	Temporada 2021 - 2022
Influenza A	4	26	36
Influenza B	7	87	159
Influenza A & B	0	14	20
Total	11	127	215

Nota: Datos preliminares.