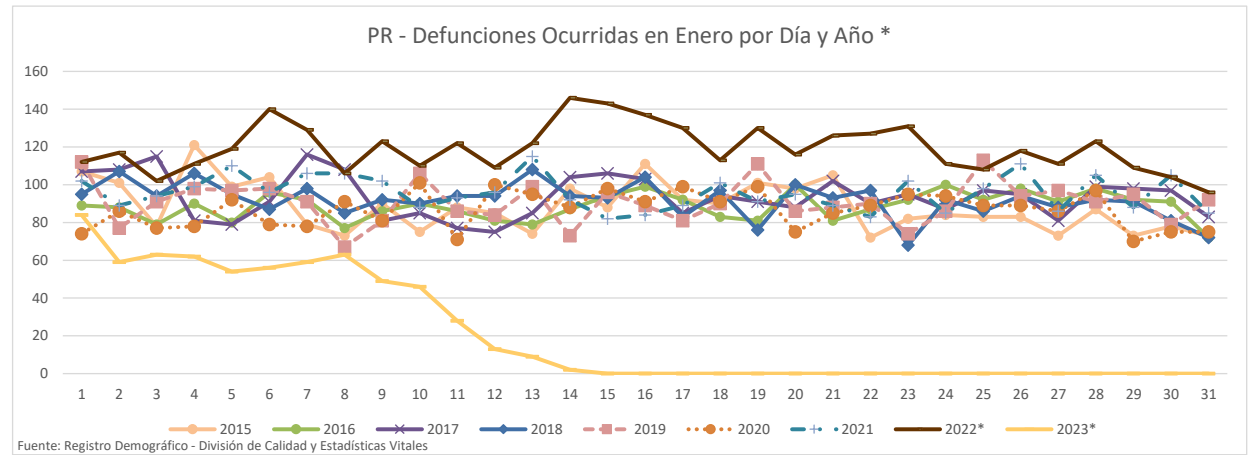


Registro Demográfico - Departamento de Salud
División de Calidad y Estadísticas Vitales

Defunciones registradas por día, mes y año de ocurrencia - Registro Demográfico

JAN	2015	2016	2017	2018	2019	2020	2021	2022*	2023*
1	107	89	107	95	112	74	102	112	84
2	101	88	108	107	77	86	89	117	59
3	78	79	115	94	91	77	94	102	63
4	121	90	81	106	98	78	99	111	62
5	99	80	79	95	97	92	110	119	54
6	104	96	91	87	98	79	96	140	56
7	79	92	116	98	91	78	106	129	59
8	73	77	108	85	67	91	106	106	63
9	90	86	81	92	81	81	102	123	49
10	75	90	85	90	106	101	88	110	46
11	88	86	77	94	86	71	93	122	28
12	85	81	75	94	84	100	96	109	13
13	74	79	85	108	99	95	115	122	9
14	98	87	104	94	73	88	92	146	2
15	88	94	106	93	96	98	82	143	0
16	111	99	103	104	89	91	84	137	0
17	92	92	85	83	81	99	89	130	0
18	90	83	94	97	90	91	101	113	0
19	101	81	91	76	111	99	91	130	0
20	98	100	88	100	86	75	95	116	0
21	105	81	102	93	88	85	89	126	0
22	72	87	90	97	90	89	83	127	0
23	82	92	95	68	74	95	102	131	0
24	84	100	87	92	86	94	85	111	0
25	83	92	97	86	113	89	98	108	0
26	83	98	95	94	94	89	111	118	0
27	73	91	81	88	97	86	86	111	0
28	87	98	99	92	91	97	105	123	0
29	73	92	98	91	95	70	88	109	0
30	78	91	97	81	79	75	105	104	0
31	73	72	83	72	92	75	85	96	0
Total	2745	2743	2903	2846	2812	2688	2967	3701	647
Avg	89	88	94	92	91	87	96	119	21
Max	121	100	116	108	113	101	115	146	84
Min	72	77	75	68	67	70	82	96	0
Med	88	90	95	94	91	89	96	119	0



NOTAS:

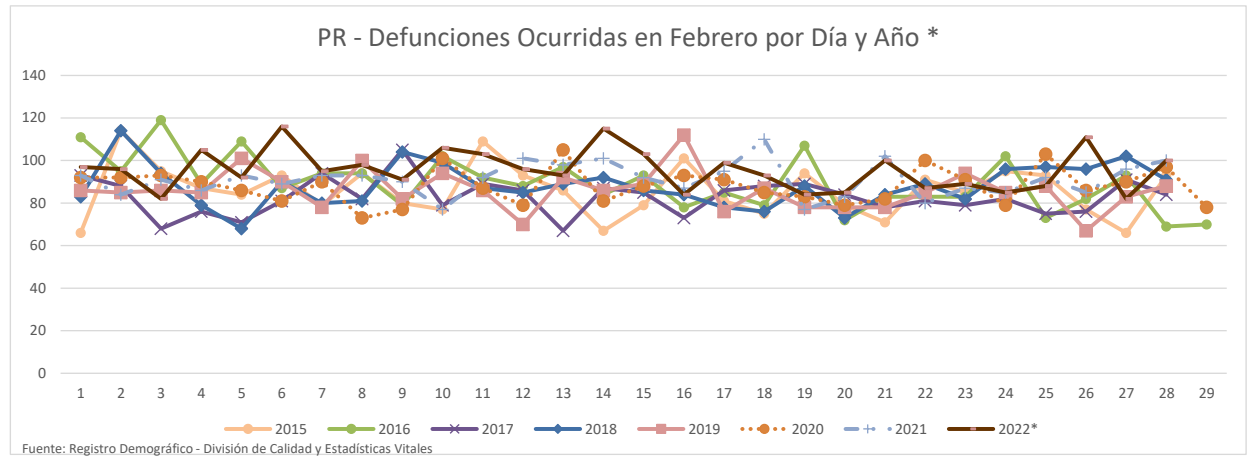
*Reporte actualizado: 1/16/2023

*Año 2022 y 2023: Certificados de Defunción registrados en sistema hasta la fecha indicada.

* Los registros de defunciones para el 2022 y 2023 continúan en proceso, por tanto los números presentados son provisionales.

Registro Demográfico - Departamento de Salud
División de Calidad y Estadísticas Vitales

FEB	2015	2016	2017	2018	2019	2020	2021	2022*	2023*
1	66	111	93	83	86	92	93	97	0
2	114	95	88	114	85	92	84	96	0
3	95	119	68	94	86	93	91	82	0
4	87	89	76	79	85	90	86	105	0
5	84	109	71	68	101	86	93	92	0
6	93	87	81	90	90	81	89	116	0
7	79	94	94	80	78	90	93	95	0
8	94	94	82	81	100	73	93	98	0
9	80	79	105	104	82	77	90	91	0
10	77	102	79	99	94	101	77	106	0
11	109	92	89	87	86	87	92	103	0
12	93	88	86	85	70	79	101	96	0
13	86	97	67	89	92	105	98	93	0
14	67	84	87	92	86	81	101	115	0
15	79	93	85	86	89	88	92	103	0
16	101	78	73	84	112	93	87	84	0
17	81	85	86	78	76	91	95	99	0
18	75	79	88	76	87	85	110	93	0
19	94	107	89	88	78	83	77	84	0
20	79	72	84	73	78	79	83	85	0
21	71	83	78	84	78	82	102	100	0
22	91	83	81	89	85	100	80	87	0
23	85	83	79	82	94	91	87	89	0
24	95	102	82	96	85	79	85	85	0
25	93	73	75	97	88	103	92	88	0
26	77	82	76	96	67	86	85	111	0
27	66	93	91	102	83	90	96	82	0
28	93	69	84	91	88	97	100	100	0
29		70				78			0
Total	2404	2592	2317	2467	2409	2552	2552	2675	0
Avg	86	89	83	88	86	88	91	96	0
Max	114	119	105	114	112	105	110	116	0
Min	66	69	67	68	67	73	77	82	0
Med	86	88	83	88	86	89	92	96	0



Fuente: Registro Demográfico - División de Calidad y Estadísticas Vitales

NOTAS:

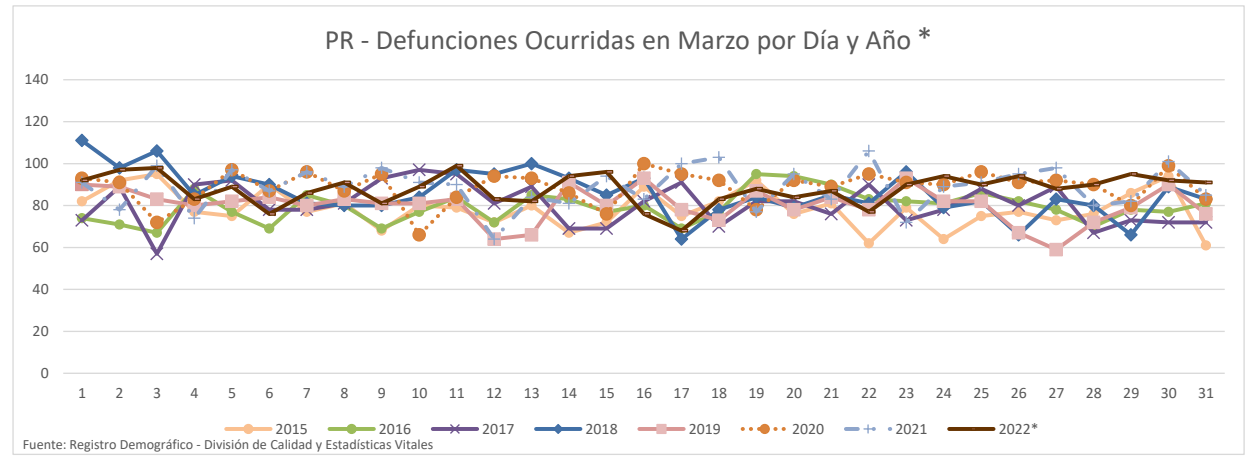
*Reporte actualizado: 1/16/2023

*Año 2022 y 2023: Certificados de Defunción registrados en sistema hasta la fecha indicada.

* Los registros de defunciones para el 2022 y 2023 continúan en proceso, por tanto los números presentados son provisionales.

Registro Demográfico - Departamento de Salud
División de Calidad y Estadísticas Vitales

MAR	2015	2016	2017	2018	2019	2020	2021	2022*	2023*
1	82	74	73	111	90	93	91	92	
2	92	71	89	98	89	91	78	97	
3	95	67	57	106	83	72	99	98	
4	77	88	90	85	80	83	74	83	
5	75	77	92	94	82	97	97	89	
6	90	69	78	90	84	87	87	76	
7	77	85	78	81	80	96	96	86	
8	81	80	81	80	83	87	89	91	
9	68	69	93	80	81	95	98	81	
10	80	77	97	84	81	66	91	89	
11	79	84	95	97	83	84	90	99	
12	72	72	81	95	64	94	64	83	
13	80	85	89	100	66	93	84	82	
14	67	83	69	93	91	86	81	94	
15	72	77	69	85	80	76	94	96	
16	89	80	82	93	93	100	83	76	
17	75	69	91	64	78	95	100	68	
18	82	77	70	78	73	92	103	83	
19	92	95	82	84	87	78	77	88	
20	76	94	82	79	78	92	95	84	
21	81	90	76	85	84	89	83	87	
22	62	83	90	81	78	95	106	77	
23	79	82	73	96	93	91	72	90	
24	64	81	78	79	82	90	89	94	
25	75	86	88	82	82	96	91	90	
26	77	82	80	66	67	91	95	94	
27	73	78	89	83	59	92	98	88	
28	76	70	67	80	72	90	80	90	
29	86	78	73	66	79	80	82	95	
30	94	77	72	89	90	99	101	92	
31	61	81	72	83	76	83	85	91	
Total	2429	2461	2496	2667	2488	2753	2753	2723	0
Avg	78	79	81	86	80	89	89	88	#DIV/0!
Max	95	95	97	111	93	100	106	99	0
Min	61	67	57	64	59	66	64	68	0
Med	78	79	81	85	82	91	91	89	#NUM!



NOTAS:

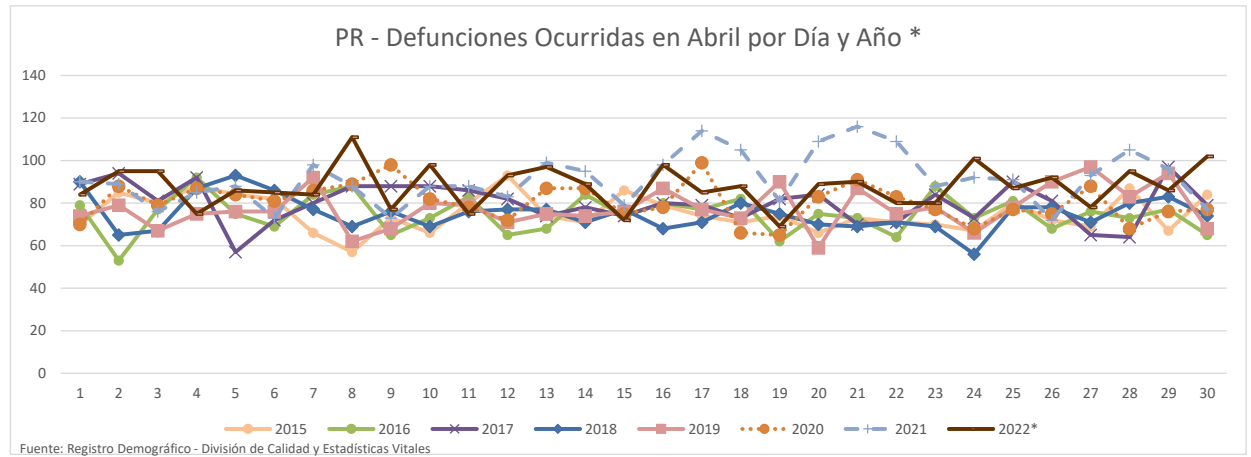
*Reporte actualizado: 1/16/2023

*Año 2022 y 2023: Certificados de Defunción registrados en sistema hasta la fecha indicada.

* Los registros de defunciones para el 2022 y 2023 continúan en proceso, por tanto los números presentados son provisionales.

Registro Demográfico - Departamento de Salud
División de Calidad y Estadísticas Vitales

APR	2015	2016	2017	2018	2019	2020	2021	2022*	2023*
1	70	79	89	90	74	70	90	84	
2	85	53	94	65	79	88	89	95	
3	80	77	81	67	67	79	76	95	
4	88	92	92	87	75	87	85	75	
5	84	75	57	93	76	84	88	86	
6	82	69	72	86	76	81	73	85	
7	66	84	80	77	92	86	98	84	
8	57	88	88	69	62	89	88	111	
9	73	65	88	76	68	98	73	77	
10	66	73	88	69	80	82	88	98	
11	80	83	86	76	79	78	88	75	
12	93	65	82	77	71	72	83	93	
13	74	68	74	77	75	87	99	97	
14	71	84	78	71	74	87	95	89	
15	86	74	74	77	76	75	79	72	
16	79	80	80	68	87	78	98	98	
17	74	77	79	71	77	99	114	85	
18	71	82	73	80	73	66	105	88	
19	74	62	82	75	90	65	81	69	
20	66	75	84	70	59	83	109	89	
21	73	73	70	69	87	91	116	90	
22	71	64	71	71	75	83	109	80	
23	70	88	84	69	78	77	88	80	
24	67	73	73	56	66	68	92	101	
25	80	81	90	78	78	77	91	87	
26	72	68	81	78	90	75	72	92	
27	69	76	65	71	97	88	93	78	
28	87	73	64	80	83	68	105	95	
29	67	77	97	83	94	76	96	86	
30	84	65	79	74	68	77	77	102	
Total	2259	2243	2395	2250	2326	2414	2738	2636	0
Avg	75	75	80	75	78	80	91	88	#DIV/0!
Max	93	92	97	93	97	99	116	111	0
Min	57	53	57	56	59	65	72	69	0
Med	74	75	81	76	76	80	90	88	#NUM!



NOTAS:

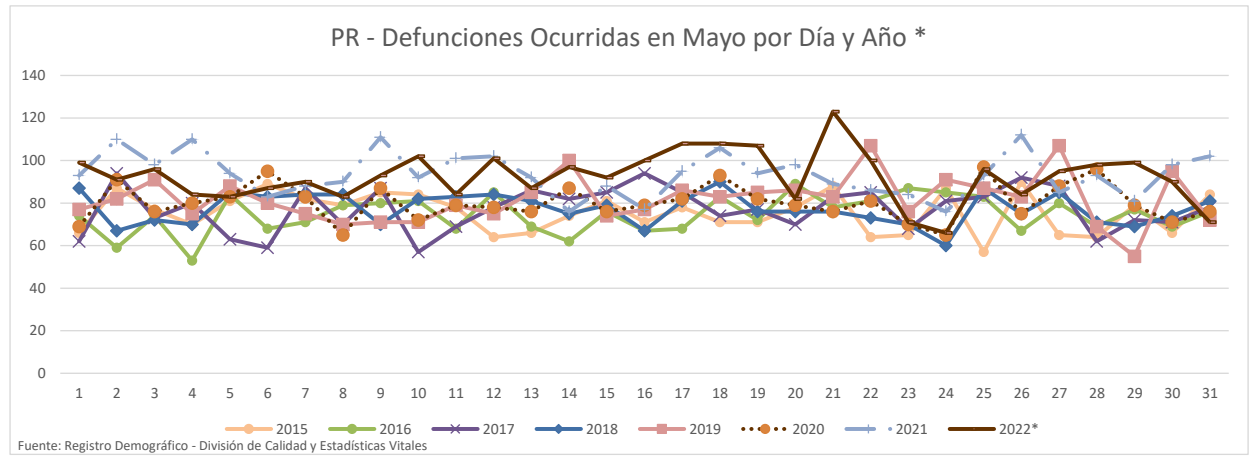
*Reporte actualizado: 1/16/2023

*Año 2022 y 2023: Certificados de Defunción registrados en sistema hasta la fecha indicada.

* Los registros de defunciones para el 2022 y 2023 continúan en proceso, por tanto los números presentados son provisionales.

Registro Demográfico - Departamento de Salud
División de Calidad y Estadísticas Vitales

MAY	2015	2016	2017	2018	2019	2020	2021	2022*	2023*
1	66	74	62	87	77	69	93	99	
2	87	59	94	67	82	91	110	91	
3	77	74	73	72	91	76	98	96	
4	70	53	80	70	75	80	110	84	
5	81	84	63	85	88	83	94	83	
6	89	68	59	83	80	95	83	87	
7	82	71	87	84	75	83	88	90	
8	79	79	70	84	70	65	90	83	
9	85	80	87	70	71	87	111	93	
10	84	81	57	82	71	72	92	102	
11	78	68	69	83	79	79	101	84	
12	64	85	78	84	75	78	102	101	
13	66	69	86	81	85	76	92	87	
14	74	62	82	75	100	87	76	97	
15	81	76	85	79	74	76	88	92	
16	71	67	94	67	77	79	77	100	
17	78	68	85	81	86	82	95	108	
18	71	83	74	90	83	93	106	108	
19	71	72	77	76	85	82	94	107	
20	78	89	70	76	86	79	98	82	
21	88	78	83	76	83	76	89	123	
22	64	81	85	73	107	81	86	100	
23	65	87	68	70	76	70	84	71	
24	87	85	81	60	91	65	76	66	
25	57	83	83	87	87	97	93	96	
26	90	67	92	75	83	75	112	84	
27	65	80	88	85	107	88	85	95	
28	64	69	62	71	69	96	93	98	
29	79	77	72	69	55	79	81	99	
30	66	69	71	74	95	71	98	90	
31	84	76	78	81	72	76	102	71	
Total	2341	2314	2395	2397	2535	2486	2445	2667	2937
Avg	76	75	77	77	82	80	93	92	#DIV/0!
Max	90	89	94	152	161	97	112	123	0
Min	57	53	57	152	161	65	76	66	0
Med	78	75	79	155	163	79	93	94	#NUM!



NOTAS:

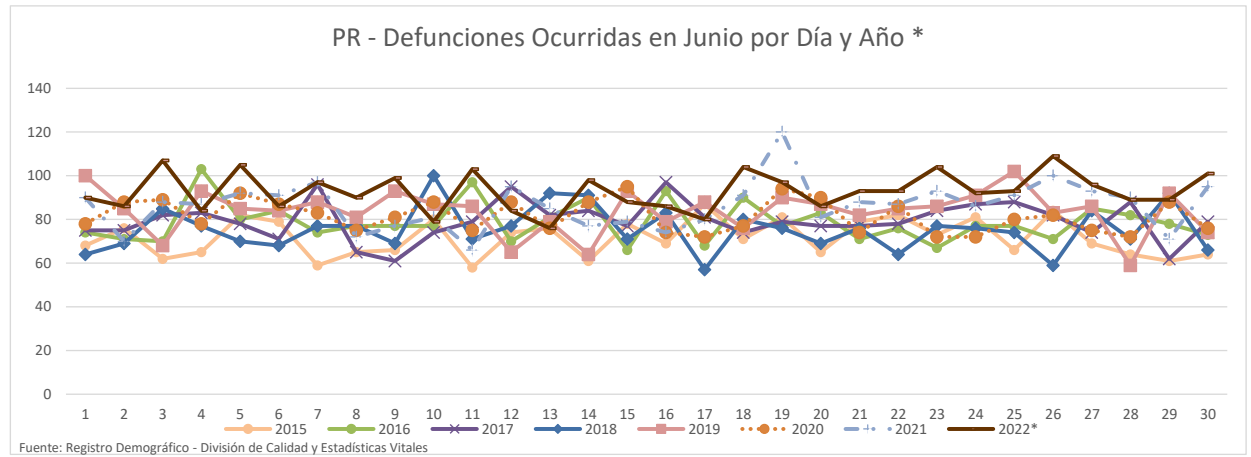
*Reporte actualizado: 1/16/2023

*Año 2022 y 2023: Certificados de Defunción registrados en sistema hasta la fecha indicada.

* Los registros de defunciones para el 2022 y 2023 continúan en proceso, por tanto los números presentados son provisionales.

Registro Demográfico - Departamento de Salud
División de Calidad y Estadísticas Vitales

JUN	2015	2016	2017	2018	2019	2020	2021	2022*	2023*
1	68	74	75	64	100	78	90	90	
2	76	71	75	69	85	88	70	86	
3	62	70	82	85	68	89	88	107	
4	65	103	83	77	93	78	87	84	
5	82	80	78	70	85	92	92	105	
6	79	84	71	68	84	87	91	86	
7	59	74	96	77	88	83	97	97	
8	65	77	65	77	81	75	72	90	
9	66	77	61	69	93	81	77	99	
10	80	77	74	100	87	88	81	79	
11	58	97	79	71	86	75	66	103	
12	74	70	95	77	65	88	95	84	
13	76	81	82	92	79	76	85	76	
14	61	90	84	91	64	88	77	98	
15	78	66	77	71	93	95	79	88	
16	69	93	97	83	79	74	74	86	
17	87	68	81	57	88	72	80	80	
18	71	90	74	80	76	77	91	104	
19	81	77	79	76	90	94	120	97	
20	65	83	77	69	87	90	81	86	
21	79	71	77	76	82	74	88	93	
22	82	76	78	64	85	86	87	93	
23	73	67	84	77	86	72	93	104	
24	81	77	87	76	91	72	86	92	
25	66	77	88	74	102	80	91	93	
26	84	71	82	59	83	82	100	109	
27	69	85	74	84	86	75	93	96	
28	64	82	88	71	59	72	90	89	
29	61	78	62	92	92	88	71	89	
30	64	73	79	66	74	76	95	101	
Total	2145	2359	2384	2262	2511	2445	2587	2784	0
Avg	72	79	79	75	84	82	86	93	#DIV/0!
Max	87	103	97	100	102	95	120	109	0
Min	58	66	61	57	59	72	66	76	0
Med	70	77	79	76	86	81	88	93	#NUM!



NOTAS:

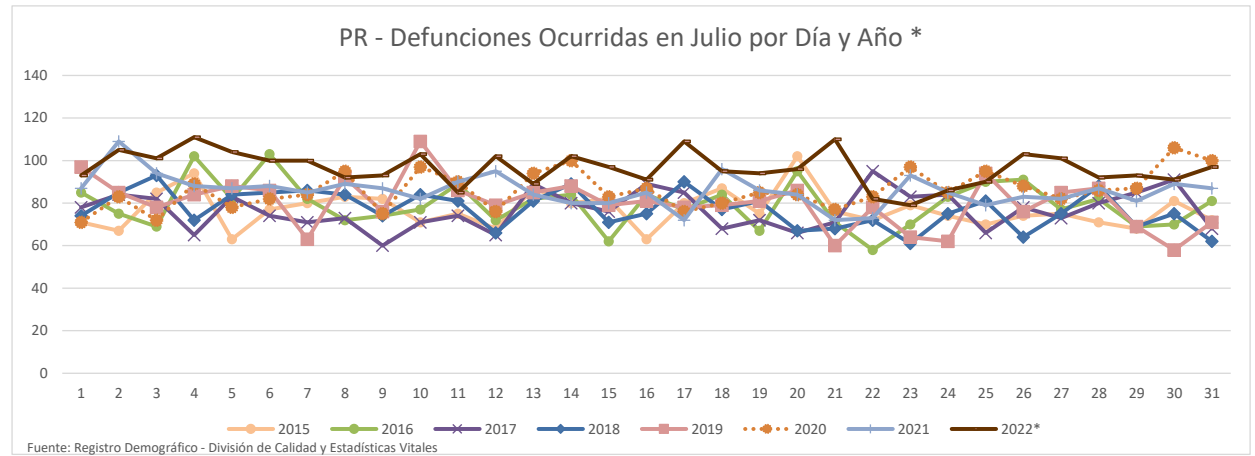
*Reporte actualizado: 1/16/2023

*Año 2022 y 2023: Certificados de Defunción registrados en sistema hasta la fecha indicada.

* Los registros de defunciones para el 2022 y 2023 continúan en proceso, por tanto los números presentados son provisionales.

Registro Demográfico - Departamento de Salud
División de Calidad y Estadísticas Vitales

JUL	2015	2016	2017	2018	2019	2020	2021	2022*	2023*
1	71	85	78	74	97	71	87	93	
2	67	75	84	85	85	83	109	105	
3	85	69	82	93	78	72	94	101	
4	94	102	65	72	84	89	88	111	
5	63	82	83	84	88	78	87	104	
6	77	103	74	85	86	82	88	100	
7	80	82	71	86	63	84	85	100	
8	83	72	73	84	92	95	89	92	
9	82	74	60	74	76	75	87	93	
10	71	77	71	84	109	97	82	103	
11	75	89	74	81	86	90	90	85	
12	68	72	65	66	79	76	95	102	
13	87	82	89	81	85	94	84	89	
14	80	84	80	89	88	100	80	102	
15	82	62	76	71	79	83	80	97	
16	63	84	89	75	81	87	85	91	
17	80	77	85	90	78	76	72	109	
18	87	84	68	77	79	80	96	95	
19	75	67	72	81	81	85	86	94	
20	102	95	66	67	86	84	84	96	
21	76	71	71	68	60	77	72	110	
22	72	58	95	72	78	83	73	82	
23	79	70	83	61	64	97	93	79	
24	74	83	84	75	62	85	85	86	
25	70	90	66	81	94	95	79	90	
26	74	91	78	64	76	88	83	103	
27	75	77	73	75	85	82	82	101	
28	71	82	80	88	87	86	87	92	
29	68	69	85	69	69	87	81	93	
30	81	70	91	75	58	106	89	91	
31	72	81	68	62	71	100	87	97	
Total	2384	2459	2379	2389	2484	2667	2659	2986	0
Avg	77	79	77	77	80	86	86	96	#DIV/0!
Max	102	103	95	93	109	106	109	111	0
Min	63	58	60	61	58	71	72	79	0
Med	76	80	77	76	81	85	86	96	#NUM!



NOTAS:

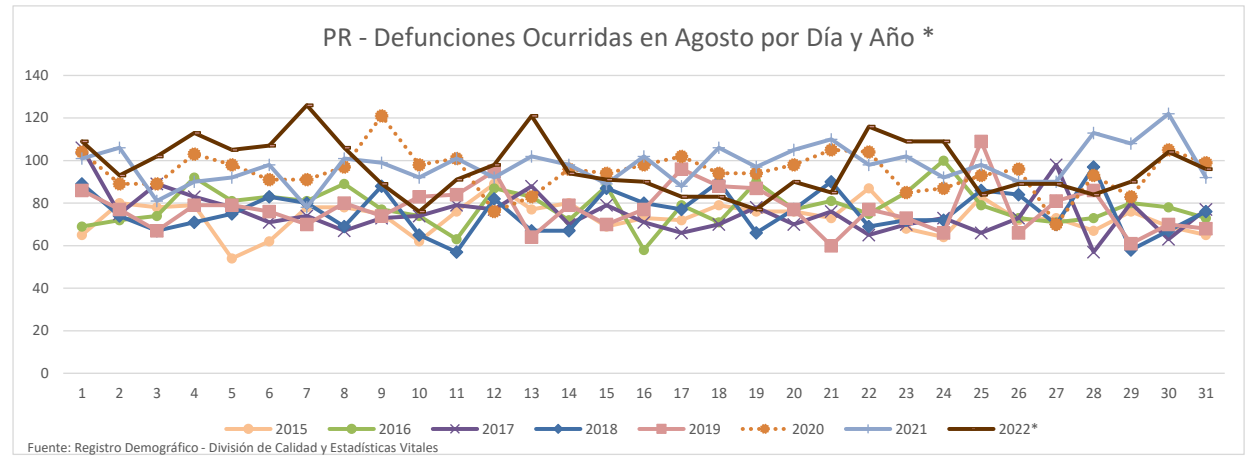
*Reporte actualizado: 1/16/2023

*Año 2022 y 2023: Certificados de Defunción registrados en sistema hasta la fecha indicada.

* Los registros de defunciones para el 2022 y 2023 continúan en proceso, por tanto los números presentados son provisionales.

Registro Demográfico - Departamento de Salud
División de Calidad y Estadísticas Vitales

AGO	2015	2016	2017	2018	2019	2020	2021	2022*	2023*
1	65	69	106	89	86	104	101	109	
2	80	72	75	74	77	89	106	93	
3	78	74	89	67	67	89	81	102	
4	79	92	83	71	79	103	90	113	
5	54	81	78	75	79	98	92	105	
6	62	83	71	83	76	91	98	107	
7	78	81	74	80	70	91	78	126	
8	78	89	67	69	80	97	101	106	
9	75	77	73	88	74	121	99	89	
10	62	74	74	65	83	98	92	76	
11	76	63	79	57	84	101	101	91	
12	89	87	77	82	95	76	92	98	
13	77	83	88	67	64	83	102	121	
14	80	72	70	67	79	96	98	94	
15	69	88	79	87	70	94	89	91	
16	73	58	71	80	77	98	102	90	
17	72	79	66	77	96	102	88	83	
18	79	71	70	90	88	94	106	83	
19	76	90	78	66	87	94	97	77	
20	76	77	70	77	77	98	105	90	
21	73	81	76	90	60	105	110	85	
22	87	75	65	69	77	104	98	116	
23	68	85	70	72	73	85	102	109	
24	64	100	73	72	66	87	92	109	
25	83	79	66	86	109	93	98	84	
26	72	73	73	84	66	96	90	89	
27	73	71	98	70	81	70	90	89	
28	67	73	57	97	86	93	113	84	
29	76	80	80	58	61	83	108	90	
30	69	78	63	67	70	105	122	104	
31	65	73	77	76	68	99	92	96	
Total	2275	2428	2336	2352	2405	2937	3033	2999	0
Avg	73	78	75	76	78	95	98	97	#DIV/0!
Max	89	100	106	97	109	121	122	126	0
Min	54	58	57	57	60	70	78	76	0
Med	76	79	74	75	77	95	98	92	#NUM!

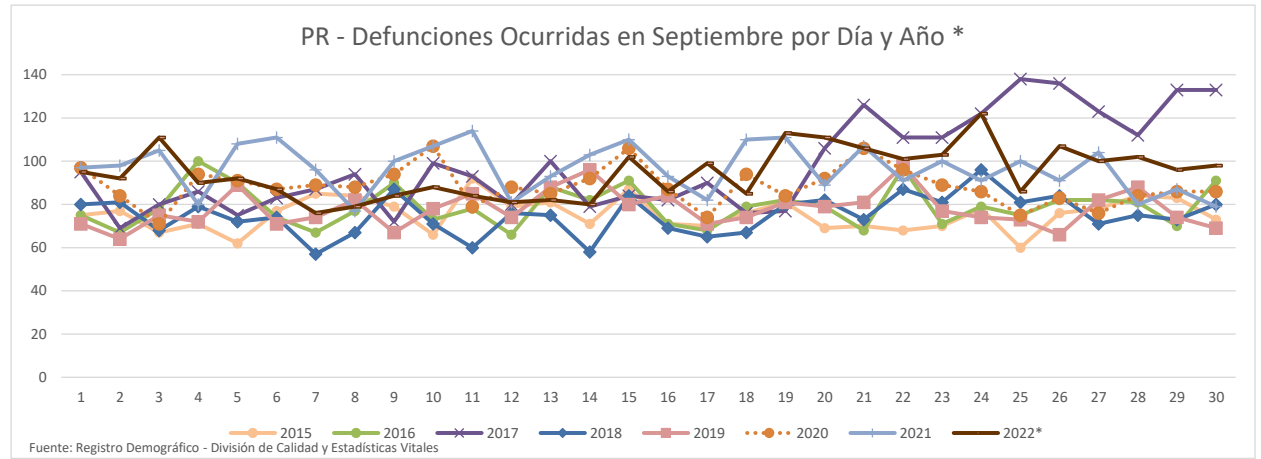


Fuente: Registro Demográfico - División de Calidad y Estadísticas Vitales

NOTAS:
 *Reporte actualizado: 1/16/2023
 *Año 2022 y 2023: Certificados de Defunción registrados en sistema hasta la fecha indicada.
 * Los registros de defunciones para el 2022 y 2023 continúan en proceso, por tanto los números presentados son provisionales.

Registro Demográfico - Departamento de Salud
División de Calidad y Estadísticas Vitales

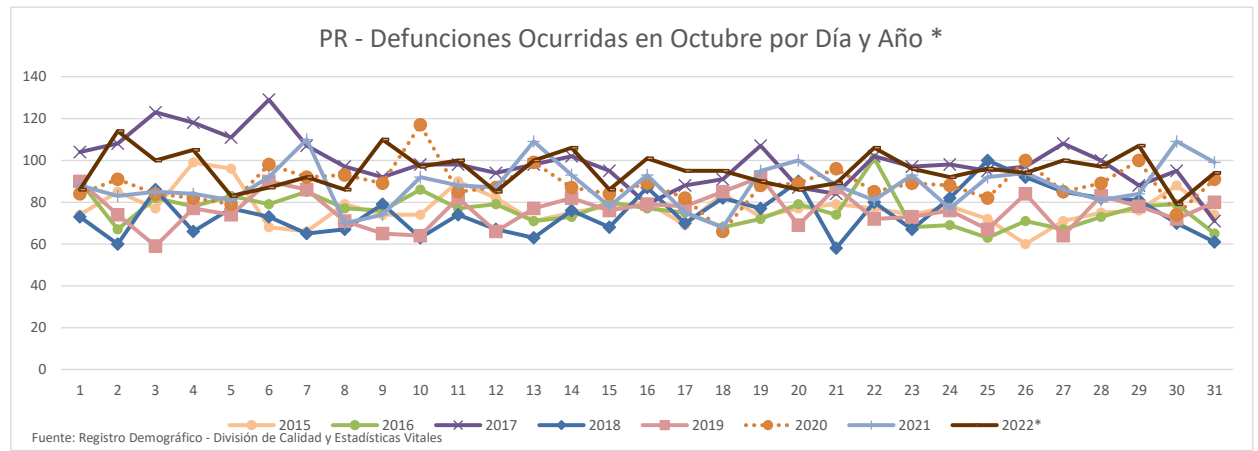
SEP	2015	2016	2017	2018	2019	2020	2021	2022*	2023*
1	75	75	95	80	71	97	97	95	
2	77	67	69	81	64	84	98	92	
3	67	78	80	68	75	71	105	111	
4	71	100	86	79	72	94	80	90	
5	62	90	75	72	89	91	108	92	
6	77	74	83	74	71	87	111	87	
7	85	67	87	57	74	89	96	76	
8	84	77	94	67	82	88	77	79	
9	79	90	72	87	67	94	100	84	
10	66	73	99	71	78	107	107	88	
11	92	78	93	60	85	79	114	84	
12	79	66	80	76	74	88	81	81	
13	81	88	100	75	88	85	93	82	
14	71	82	79	58	96	92	103	80	
15	87	91	84	84	80	106	110	102	
16	71	71	82	69	84	87	93	86	
17	70	68	90	65	71	74	82	99	
18	76	79	76	67	74	94	110	85	
19	81	82	77	80	81	84	111	113	
20	69	79	106	82	79	92	89	111	
21	70	68	126	73	81	106	107	106	
22	68	97	111	87	98	96	91	101	
23	70	71	111	81	77	89	100	103	
24	78	79	122	96	74	86	91	122	
25	60	75	138	81	73	75	100	86	
26	76	82	136	84	66	83	91	107	
27	78	82	123	71	82	76	104	100	
28	84	81	112	75	88	84	80	102	
29	83	70	133	73	74	86	87	96	
30	73	91	133	80	69	86	79	98	
Total	2260	2371	2952	2253	2337	2650	2895	2838	0
Avg	75	79	98	75	78	88	97	95	#DIV/0!
Max	92	100	138	96	98	107	114	122	0
Min	60	66	69	57	64	71	77	76	0
Med	76	78.5	93.5	75	76	88	98	94	#NUM!



NOTAS:
 *Reporte actualizado: 1/16/2023
 *Año 2022 y 2023: Certificados de Defunción registrados en sistema hasta la fecha indicada.
 * Los registros de defunciones para el 2022 y 2023 continúan en proceso, por tanto los números presentados son provisionales.

Registro Demográfico - Departamento de Salud
División de Calidad y Estadísticas Vitales

OCT	2015	2016	2017	2018	2019	2020	2021	2022*	2023*
1	74	90	104	73	90	84	88	86	
2	85	67	108	60	74	91	83	114	
3	77	82	123	86	59	84	85	100	
4	99	78	118	66	77	82	84	105	
5	96	83	111	77	74	79	81	83	
6	68	79	129	73	90	98	92	87	
7	66	85	107	65	86	92	110	92	
8	79	77	97	67	71	93	70	86	
9	74	76	92	79	65	89	74	110	
10	74	86	98	63	64	117	92	97	
11	90	77	98	74	82	85	88	100	
12	82	79	94	67	66	87	87	85	
13	71	71	98	63	77	99	109	100	
14	75	73	102	76	82	87	93	106	
15	78	80	95	68	76	84	78	86	
16	80	77	79	87	79	89	93	101	
17	69	75	88	70	78	82	75	95	
18	84	68	91	82	85	66	68	95	
19	73	72	107	77	92	88	95	90	
20	77	79	87	90	69	89	100	86	
21	79	74	84	58	87	96	88	89	
22	77	101	102	80	72	85	81	106	
23	74	68	97	67	73	89	93	96	
24	78	69	98	82	76	88	77	92	
25	72	63	95	100	67	82	92	96	
26	60	71	97	92	84	100	94	94	
27	71	67	108	85	64	85	86	100	
28	75	73	100	82	83	89	81	97	
29	76	78	88	81	78	100	84	107	
30	88	79	95	70	72	74	109	79	
31	74	65	71	61	80	91	99	94	
Total	2395	2362	3061	2321	2372	2744	2851	2954	2972
Avg	77	76	99	75	77	89	88	95	#DIV/0!
Max	99	101	129	100	92	117	110	114	0
Min	60	63	71	58	59	66	68	79	0
Med	76	77	98	74	77	88	88	96	#NUM!



NOTAS:

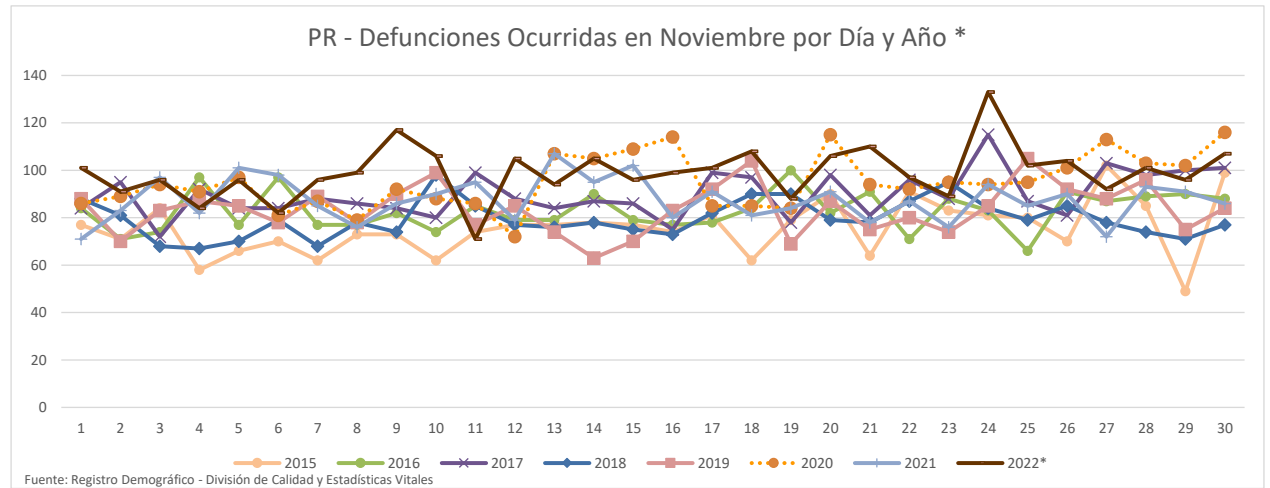
*Reporte actualizado: 1/16/2023

*Año 2022 y 2023: Certificados de Defunción registrados en sistema hasta la fecha indicada.

* Los registros de defunciones para el 2022 y 2023 continúan en proceso, por tanto los números presentados son provisionales.

Registro Demográfico - Departamento de Salud
División de Calidad y Estadísticas Vitales

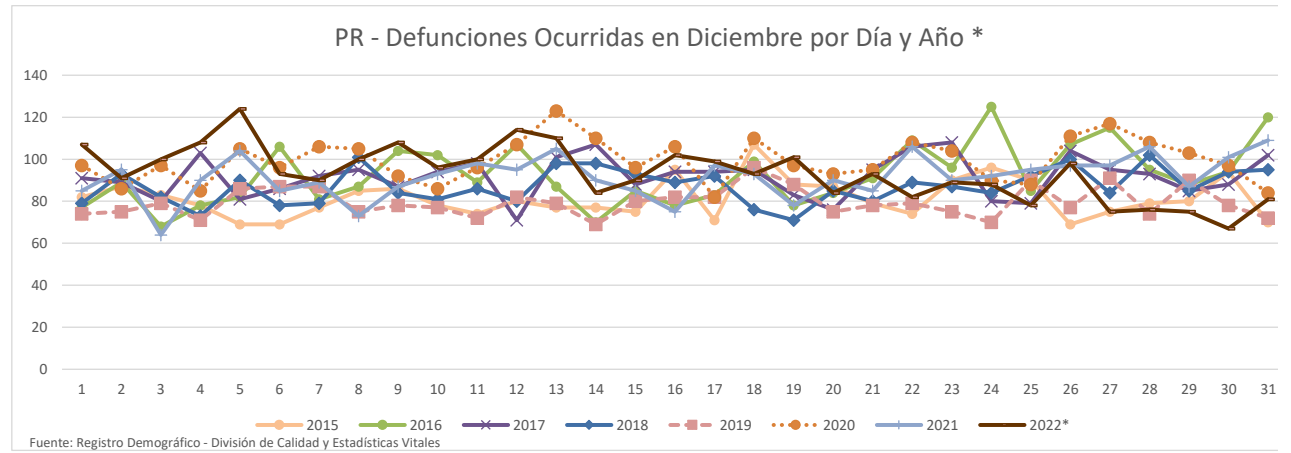
NOV	2015	2016	2017	2018	2019	2020	2021	2022*	2023*
1	77	84	84	88	88	86	71	101	
2	71	71	95	81	70	89	83	91	
3	84	74	72	68	83	94	97	96	
4	58	97	92	67	87	91	82	84	
5	66	77	84	70	85	97	101	96	
6	70	97	84	79	78	81	98	82	
7	62	77	88	68	89	87	85	96	
8	73	77	86	78	78	79	76	99	
9	73	82	84	74	90	92	86	117	
10	62	74	80	98	99	88	90	106	
11	74	85	99	85	77	86	95	71	
12	77	79	88	77	85	72	79	105	
13	77	79	84	76	74	107	107	94	
14	78	90	87	78	63	105	95	105	
15	77	79	86	75	70	109	102	96	
16	74	77	75	73	83	114	80	99	
17	81	78	99	82	92	85	91	101	
18	62	84	97	90	104	85	81	108	
19	79	100	78	90	69	84	84	88	
20	90	82	98	79	87	115	91	106	
21	64	91	81	78	75	94	78	110	
22	91	71	96	87	80	92	87	97	
23	83	88	88	95	74	95	76	89	
24	81	83	115	84	85	94	94	133	
25	80	66	87	79	105	95	85	102	
26	70	91	81	85	92	101	90	104	
27	102	87	103	78	88	113	72	92	
28	85	89	98	74	96	103	93	101	
29	49	90	100	71	75	102	91	96	
30	99	88	101	77	84	116	86	107	
Total	2269	2487	2690	2384	2505	2851	2626	2972	0
Avg	76	83	90	79	84	95	88	99	#DIV/0!
Max	102	100	115	98	105	116	107	133	0
Min	49	66	72	67	63	72	71	71	0
Med	77	82.5	87.5	78	84.5	94	87	99	#NUM!



NOTAS:
 *Reporte actualizado: 1/16/2023
 *Año 2022 y 2023: Certificados de Defunción registrados en sistema hasta la fecha indicada.
 * Los registros de defunciones para el 2022 y 2023 continúan en proceso, por tanto los números presentados son provisionales.

Registro Demográfico - Departamento de Salud
División de Calidad y Estadísticas Vitales

DEC	2015	2016	2017	2018	2019	2020	2021	2022*	2023*
1	82	77	91	79	74	97	85	107	
2	87	89	89	93	75	86	95	91	
3	83	68	80	82	79	97	64	100	
4	78	78	103	73	71	85	90	108	
5	69	82	81	90	86	105	104	124	
6	69	106	86	78	87	96	85	93	
7	77	81	92	79	87	106	89	90	
8	85	87	95	101	75	105	73	100	
9	86	104	87	84	78	92	87	108	
10	78	102	94	81	77	86	93	96	
11	74	89	98	86	72	96	98	100	
12	80	107	71	80	82	107	95	114	
13	77	87	101	98	79	123	105	110	
14	77	70	107	98	69	110	90	84	
15	75	85	88	93	80	96	85	90	
16	95	78	94	89	82	106	75	102	
17	71	83	94	92	82	82	97	99	
18	107	99	95	76	96	110	93	93	
19	88	78	83	71	88	97	78	101	
20	87	84	76	85	75	93	90	84	
21	79	91	95	80	78	95	85	93	
22	74	109	106	89	79	108	106	82	
23	90	96	108	87	75	104	90	89	
24	96	125	80	84	70	90	92	88	
25	90	85	79	92	90	88	95	78	
26	69	107	104	100	77	111	97	98	
27	75	115	95	84	91	117	97	75	
28	79	95	93	102	74	108	106	76	
29	80	88	85	85	90	103	87	75	
30	94	94	88	94	78	97	101	67	
31	70	120	102	95	72	84	109	81	
Total	2521	2859	2840	2700	2468	3080	2836	2896	0
Avg	81	92	92	87	80	99	91	93	#DIV/0!
Max	107	125	108	102	96	123	109	124	0
Min	69	68	71	71	69	82	64	67	0
Med	79	89	93	86	78.5	97	91	93	#NUM!



NOTAS:

*Reporte actualizado: 1/16/2023

*Año 2022 y 2023: Certificados de Defunción registrados en sistema hasta la fecha indicada.

* Los registros de defunciones para el 2022 y 2023 continúan en proceso, por tanto los números presentados son provisionales.