



## VIGILANCIA DE INFLUENZA DE PUERTO RICO Informe Semanal

**Tabla 1. Casos totales reportados de influenza según prueba rápida para la Semana Epidemiológica 39, Temporada 2022-2023**

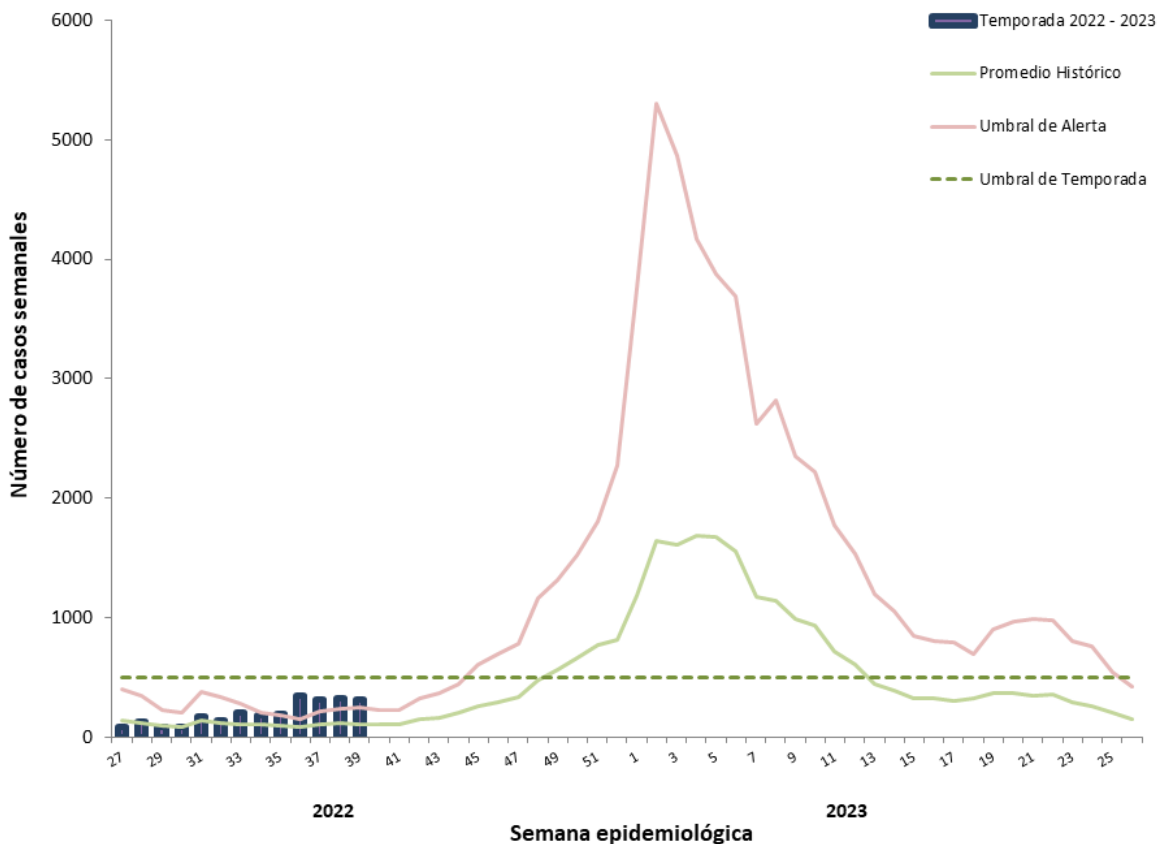
Influenza	Semana 39*	Temporada 2021 – 2022	Temporada 2022 – 2023**
Casos totales reportados <i>(incluye hospitalizaciones)</i>	<b>315</b>	<b>6,493</b>	<b>2,570</b>
Regiones de salud con tasas más altas	<b>Ponce</b>	<b>Ponce</b>	<b>Ponce</b>
Vacunados***	<b>4</b>	<b>582</b>	<b>37</b>
Fatalidades	<b>0</b>	<b>8</b>	<b>0</b>
Hospitalizaciones	<b>27</b>	<b>484</b>	<b>178</b>

\*Semana 39: 25 de septiembre al 1 de octubre de 2022

\*\*Temporada 2022 – 2023 comienza en la semana 27, 2022 (3 de julio de 2022) y finaliza la semana 26, 2023 (1 de julio de 2023).

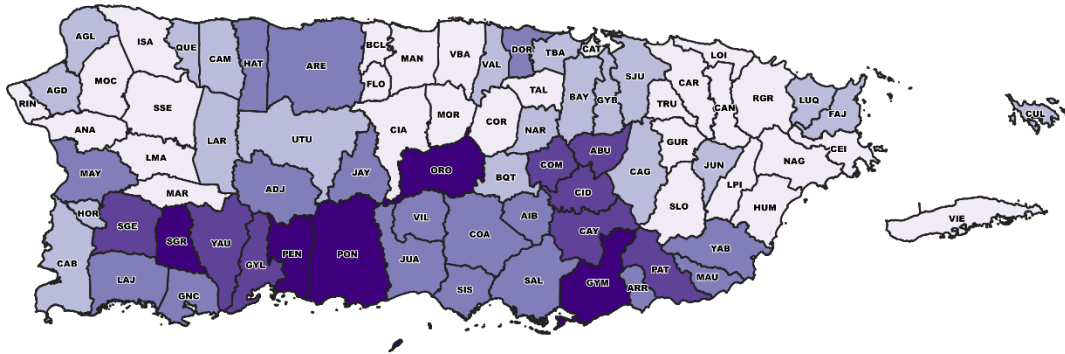
\*\*\*Información verificada en la plataforma "Puerto Rico Electronic Immunization System (PREIS)".

**Gráfica 1. Casos de influenza reportados por semana epidemiológica, Temporada 2022 – 2023**

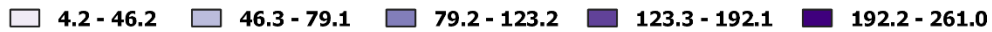




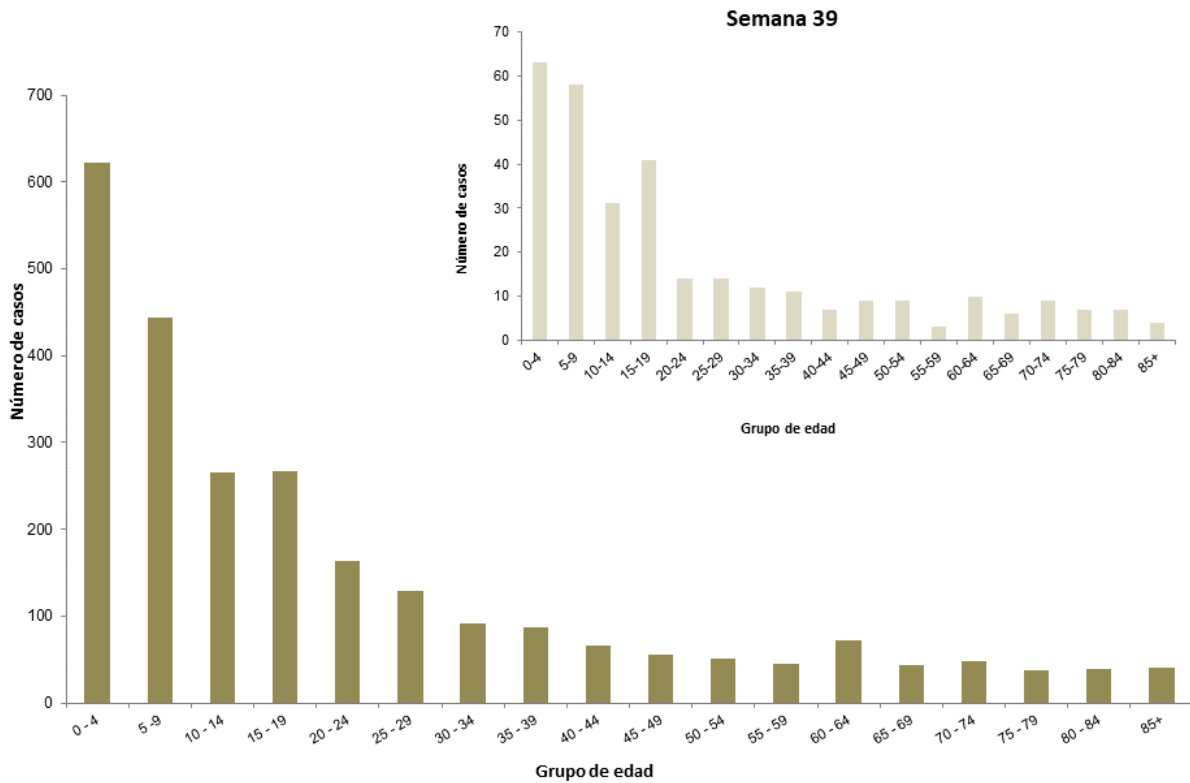
**Gráfica 2. Mapa de tasas de incidencia acumulada de influenza por municipio, semanas 27, 2022-39, 2022**



Tasa de incidencia por cada 100,000 habitantes



**Gráfica 3. Número de casos positivos a influenza por grupo de edad, Temporada 2022-2023**





**Tabla 2. Perfil de casos positivos a influenza según prueba rápida, Puerto Rico**

Tipo de influenza	Número de casos		
	Semana 39	Temporada 2021 - 2022	Temporada 2022 - 2023
Influenza A	159	3,789	1,247
Influenza B	122	1,963	1,019
Influenza A & B	7	257	126
<b>Total</b>	<b>288</b>	<b>6,009</b>	<b>2,392</b>

**Tabla 3. Hospitalizaciones por influenza según prueba rápida, Puerto Rico**

Tipo de influenza	Número de hospitalizaciones		
	Semana 39	Temporada 2021 - 2022	Temporada 2022 - 2023
Influenza A	6	187	61
Influenza B	21	264	109
Influenza A & B	0	33	8
<b>Total</b>	<b>27</b>	<b>484</b>	<b>178</b>

Nota: Datos preliminares.