

# Análisis de Amenazas, Vulnerabilidad y Riesgo 2018-2022

## REGIÓN PONCE



DEPARTAMENTO DE  
**SALUD**



Este documento es sufragado con fondos provenientes de la propuesta número 5NU90TP922003 del Programa de Preparación de Emergencias en Salud Pública (*Public Health Emergency Preparedness*, PHEP) de los Centros para el Control y Prevención de Enfermedades (CDC, por sus siglas en inglés) y la Administración para la Preparación y Respuesta Estratégica (ASPR, por sus siglas en inglés).

El Departamento de Salud permite a los lectores copiar y distribuir el material en cualquier medio o formato, con fines no comerciales y siempre y cuando se dé atribución a la agencia creadora usando la siguiente cita sugerida:

**Cita sugerida:** Departamento de Salud. (2023). Análisis de Amenazas, Vulnerabilidad y Riesgo de los Sistemas de Salud Pública, Servicios Médicos y Salud Mental de Puerto Rico: 2018-2022. Anejo: Región Ponce. Oficina de Preparación y Coordinación de Respuesta en Salud Pública. San Juan, Puerto Rico.

Los datos relacionados al perfil sociodemográfico fueron actualizados según la Encuesta sobre la Comunidad Americana, Estimaciones de 5 años de 2017-2021 de la Oficina del Censo de EE. UU.

Este documento es sólo de carácter informativo y se desarrolló basado en la información disponible al momento de realizar el análisis. La información provista puede estar sujeta a cambios y no sustituye ninguna legislación, jurisprudencia, orden ejecutiva, reglamentos y/o normas aplicables a las agencias de gobierno.

Aclaración sobre lenguaje inclusivo: En este documento se utilizará el género gramatical masculino para referirse a diversos colectivos [por ejemplo, trabajadores y trabajadoras; hombre, mujer, queer, intersexuales...] sin que esto suponga un lenguaje sexista y excluyente. El Departamento de Salud de Puerto Rico ha tomado precauciones para verificar la información contenida en el presente documento.

Para someter cualquier comentario, interrogante o sugerencia, favor escribir a [prdoheoc@salud.pr.gov](mailto:prdoheoc@salud.pr.gov)

## Tabla de contenido

Lista de acrónimos .....	7
I. Introducción.....	9
II. Perfil de la región de Ponce .....	11
A. Perfil sociodemográfico.....	11
1. Natalidad .....	15
2. Vulnerabilidad poblacional.....	15
3. Vulnerabilidad socioeconómica .....	31
4. Vulnerabilidad geográfica ambiental.....	35
B. Indicadores de salud a nivel isla .....	37
1. Mortalidad.....	37
2. Morbilidad.....	39
3. Condiciones crónicas .....	43
III. Recursos del sistema de salud.....	44
A. Sistema de salud .....	44
B. Recursos de salud pública.....	45
C. Recursos de servicios médicos .....	46
1. Facilidades de servicios de salud de la región de Ponce. ....	46
2. Coalición de servicios de salud .....	54
3. Profesionales de la salud .....	55
4. Otros recursos.....	61
D. Recursos de salud mental .....	64

## Apéndices

<b>Apéndice A:</b> Mapa de las siete regiones del Departamento de Salud .....	71
<b>Apéndice B:</b> Directorio de teléfonos de emergencia, servicios y orientación .....	73
<b>Apéndice C:</b> Directorio regional de facilidades de salud .....	77
<b>Apéndice D:</b> Directorio de recursos de salud mental y servicios de apoyo.....	83

## Figuras

<b>Figura 1:</b> Amenazas con mayor probabilidad de ocurrencia y de mayor severidad. ....	9
---	---

<b>Figura 2:</b> Pirámide poblacional de región de salud de Ponce (2021). .....	13
<b>Figura 3:</b> Sistema de salud de Puerto Rico. ....	44
<b>Figura 4:</b> Cantidad y distribución de voluntarios del Cuerpo de Reserva Médica de PR. 60	

## Mapas

<b>Mapa 1:</b> Municipios de la región de Salud de Ponce. ....	11
<b>Mapa 2:</b> Población de la región de Salud de Ponce por municipio. ....	12
<b>Mapa 3:</b> Distribución de personas sin hogar identificadas por municipio por el CoC PR-502 y datos porcentuales de los 10 municipios con mayor cantidad de personas sin hogar. ..	23
<b>Mapa 4:</b> Distribución de personas sin hogar identificadas por municipio por el CoC PR-503 y datos porcentuales de los 15 municipios con mayor cantidad de personas sin hogar. ..	24
<b>Mapa 5:</b> Vulnerabilidad geográfica-ambiental de Puerto Rico. ....	35
<b>Mapa 6:</b> Distribución de facilidades de salud en la región Ponce del DS. ....	49
<b>Mapa 7:</b> Facilidades de salud ubicadas en zonas de riesgo en la región Ponce del DS. .	50
<b>Mapa 8:</b> Farmacias en Puerto Rico y las regiones del Departamento de Salud. ....	53
<b>Mapa 9:</b> Cantidad de laboratorios en Puerto Rico por municipio. ....	54
<b>Mapa 10:</b> Distribución de hospitales portátiles, FMS y CHEMPACKS. ....	62
<b>Mapa 11:</b> Aeropuertos, muelles y helipuertos en Puerto Rico. ....	63
<b>Mapa 12:</b> Distribución de facilidades que atienden emergencias psiquiátricas en PR. ....	65
<b>Mapa 13:</b> Centros de tratamiento para abuso de sustancias en Puerto Rico. ....	66
<b>Mapa 14:</b> Centros de Metadona en Puerto Rico. ....	66
<b>Mapa 15:</b> Centros de Buprenorfina en Puerto Rico. ....	67

## Tablas

<b>Tabla 1:</b> Perfil sociodemográfico de la región de Salud de Ponce. ....	10
<b>Tabla 2:</b> Perfil de los principales recursos de salud de la región de Salud de Ponce. ....	10
<b>Tabla 3:</b> Distribución poblacional por sexo de la región de Salud de Ponce. ....	13
<b>Tabla 4:</b> Distribución poblacional por edad en la región de Ponce del DS .....	14
<b>Tabla 5:</b> Descripción de natalidad en la región de Ponce del Departamento de Salud. ...	15
<b>Tabla 6:</b> Distribución poblacional de algunos grupos con necesidades de acceso y	

**ANÁLISIS DE AMENAZAS, VULNERABILIDAD Y RIESGO 2018-2022**  
ANEJO: REGIÓN PONCE

funcionales en la región de Ponce del Departamento de Salud.....	17
<b>Tabla 7:</b> Tipos de discapacidades y definición que utiliza la Encuesta Americana de la Comunidad - Estimados a 5 años 2017-2021, de la Oficina del Censo de los EE.UU. ....	18
<b>Tabla 8:</b> Distribución de la población no institucionalizada con discapacidad por tipo de discapacidad en la región de Ponce del Departamento de Salud.....	18
<b>Tabla 9:</b> Datos de emPOWER que incluyen beneficiarios de Medicare y la cantidad de reclamaciones de servicios esenciales de salud y equipos médicos asistivos dependientes e electricidad y equipo médico duradero en la región de Ponce del DS .....	20
<b>Tabla 10:</b> Datos de emPOWER que incluyen beneficiarios de Medicare por tipo de equipo dependiente de electricidad o equipo médico duradero en la región de Ponce del DS ....	21
<b>Tabla 11:</b> Matrícula de instituciones educativas públicas y privadas en Puerto Rico. ....	25
<b>Tabla 12:</b> Instituciones de adultos mayores en Puerto Rico y regiones de Salud. ....	26
<b>Tabla 13:</b> Hogares de menores en Puerto Rico y a través de las regiones de Salud.....	27
<b>Tabla 14:</b> Instituciones Correccionales en la región de Salud de Ponce. ....	28
<b>Tabla 15:</b> Descripción de la cobertura de seguro médico en la región Ponce del DS .....	30
<b>Tabla 16:</b> Descripción de vivienda e ingresos en los hogares de la región Ponce del DS	32
<b>Tabla 17:</b> Descripción del nivel de escolaridad en la región de Ponce del DS .....	34
<b>Tabla 18:</b> Vulnerabilidad geográfica ambiental de la región de Ponce en municipios costeros y en zona montañosa. ....	36
<b>Tabla 19:</b> Causas de muerte en la región de Ponce (2020). ....	37
<b>Tabla 20:</b> Condiciones de salud asociadas a las amenazas bajo estudio. ....	40
<b>Tabla 21:</b> Frecuencia de reclamaciones al plan Vital relacionadas a condiciones crónicas durante el periodo bajo estudio 2016 y 2020 en municipios de la región de Ponce.....	41
<b>Tabla 22:</b> Capacidad de camas en hospitales de Puerto Rico y las regiones del DS.....	48
<b>Tabla 23:</b> Facilidades de salud ubicadas en zonas de riesgo en la región Ponce del DS	51
<b>Tabla 24:</b> Profesionales de la salud activos en Puerto Rico. ....	56
<b>Tabla 25:</b> Médicos activos en Puerto Rico.....	58
<b>Tabla 26:</b> Hospitales psiquiátricos y facilidades de cuidado agudo a corto plazo.....	64

**ANÁLISIS DE AMENAZAS, VULNERABILIDAD Y RIESGO 2018-2022**  
ANEJO: REGIÓN PONCE

Esta página ha sido dejada en blanco intencionalmente

## Lista de acrónimos

<b>ASES</b>	Administración de Servicios de Salud Puerto Rico
<b>ASPR</b>	<i>Administration for Strategic Preparedness and Response</i>
<b>ASSMCA</b>	Administración de Servicios de Salud Mental y Contra la Adicción
<b>BiPap</b>	<i>Bilevel Position airway pressure</i>
<b>CAVV</b>	Centro de Ayuda a Víctimas de Violación
<b>CDC</b>	<i>Centers for Disease Control and Prevention</i>
<b>CDT</b>	Centro de Diagnóstico y Tratamiento
<b>CMS</b>	<i>Centers for Medicare &amp; Medicaid Services</i>
<b>CoC</b>	<i>Continuum of Care Assistance Program</i>
<b>COSSMA</b>	Corporación de Servicios de Salud y Medicina Avanzada
<b>COVID-19</b>	<i>Coronavirus Disease 2019</i>
<b>CPAP</b>	<i>Continuous Positive Airway Pressure</i>
<b>CPTET</b>	Centro de Prevención y Tratamiento de Enfermedades Transmisibles
<b>DS</b>	Departamento de Salud
<b>DSPR</b>	Departamento de Salud de Puerto Rico
<b>EMD</b>	Equipo Médico Duradero
<b>FDA</b>	<i>Food and Drug Administration</i>
<b>FQHC</b>	<i>Federally Qualified Health Center</i>
<b>HCC</b>	<i>Healthcare Coalitions</i>
<b>HHS</b>	<i>Department of Health and Human Services</i>
<b>HPSA</b>	<i>Health Professional Shortage Area</i>
<b>HRSA</b>	<i>Health Resources and Services Administration</i>
<b>HRVA</b>	<i>Hazard Risk and Vulnerability Assessment</i>
<b>MRCPR</b>	<i>Medical Reserve Corps of Puerto Rico</i>
<b>MUA/P</b>	<i>Medically Underserved Area/Population</i>
<b>NICU</b>	<i>Neonatal Intensive Care Unit</i>
<b>NIMS</b>	<i>National Incident Management System</i>
<b>NMEAD</b>	Negociado para el Manejo de Emergencias y Administración de Desastres

**ANÁLISIS DE AMENAZAS, VULNERABILIDAD Y RIESGO 2018-2022**  
ANEJO: REGIÓN PONCE

<b>Non-PRASA</b>	Non-Puerto Rico Aqueduct and Sewer Authority
<b>OB/GYN</b>	<i>Obstetrics and Gynecology</i>
<b>OMS</b>	Organización Mundial de la Salud
<b>PAS</b>	Primera Ayuda Sicosocial
<b>PICU</b>	<i>Pediatric Intensive Care Unit</i>
<b>PHEP</b>	<i>Public Health Emergency Preparedness</i>
<b>POD</b>	<i>Point of Dispensing</i>
<b>SARAFS</b>	Secretaría Auxiliar para la Reglamentación y Acreditación de Facilidades de Salud
<b>VIH/SIDA</b>	Virus de Inmunodeficiencia Humana/ Síndrome de Inmunodeficiencia Adquirida








## I. Introducción

Las emergencias o desastres producidos por amenazas de origen natural o humano pueden ocurrir en cualquier lugar del mundo en cualquier momento. Estos eventos no son del todo predecibles, y cuando ocurren provocan una demanda inmediata de los recursos de salud pública, servicios médicos y de salud mental para satisfacer las necesidades de las partes afectadas por el desastre. Un aspecto importante que se debe considerar en las actividades de preparación ante emergencias es el **Análisis de Amenazas, Vulnerabilidad y Riesgo de los Sistemas de Salud Pública, Servicios Médicos y Salud Mental de Puerto Rico: 2018-2022** (*Hazards & Risk Vulnerability Assessment*, HRVA, por sus siglas en inglés).

El Análisis de Amenazas, Vulnerabilidad y Riesgos realizado en el periodo 2018-2022 determinó que las amenazas con mayor probabilidad de ocurrencia en Puerto Rico y de mayor severidad son las siguientes: Huracán; Pandemia de influenza; Terremoto; Epidemia arboviral y Polvo del Sahara/Ola de calor. La **Figura 1** se muestran los resultados del análisis en el contexto de la probabilidad de ocurrencia y la severidad de las consecuencias para cada una de estas amenazas.

**Figura 1:** Amenazas con mayor probabilidad de ocurrencia y de mayor severidad.

 Huracanes	 Pandemia	 Terremoto	 Epidemia Arboviral	 Polvo del Sahara / Ola de Calor
<b>Probabilidad de Ocurrencia</b>				
3.9	3.3	3.3	3.6	3.6
<b>Severidad de las Consecuencias</b>				
2.5	2.3	2.8	2.1	1.7

Este Anejo forma parte del documento “**Informe de Resultados: Análisis de Amenazas, Vulnerabilidad y Riesgos (2018-2022)**”, y presenta y amplía la descripción del perfil sociodemográfico (ver **Tabla 1**) y los principales recursos de salud de la región de Ponce del Departamento de Salud (ver **Tabla 2**).

Para más información a nivel isla sobre el perfil sociodemográfico, indicadores de salud, condiciones crónicas e inventario de los recursos de salud pública, servicios médicos y salud mental, refiérase al documento “Informe de Resultados del Análisis de Amenazas, Vulnerabilidad y Riesgos, 2018-2022”. Este informe también incluye el alcance, metodología, resultados y conclusiones del análisis y secciones sobre cambio climático, resiliencia, y equidad.

**ANÁLISIS DE AMENAZAS, VULNERABILIDAD Y RIESGO 2018-2022**  
ANEJO: REGIÓN PONCE

**Tabla 1:** Perfil sociodemográfico de la región de Salud de Ponce.

Población: habitantes <sup>1</sup>	<b>480,716</b>
Mediana Ingreso del hogar: dólares	<b>\$17,815</b>
Nivel de pobreza	<b>51.1%</b>
Niños menores de 5 años	<b>19,064 (4.0%)</b>
Jóvenes menores de 18 años	<b>92,662 (19.3%)</b>
Personas de 65 años o más	<b>99,230 (20.6%)</b>
Mediana de edad	<b>42.2</b>
Mujeres jefas de familia	<b>92,994 (19.3%)</b>
Cobertura de seguro médico <sup>2</sup>	<b>448,390 (94.5%)</b>
Cobertura de seguro médico privado <sup>2</sup>	<b>142,212 (30.0%)</b>
Cobertura de seguro médico público <sup>2</sup>	<b>328,206 (69.2%)</b>
Personas sin seguro médico <sup>2</sup>	<b>25,977 (5.5%)</b>
Población no institucionalizada con discapacidad	<b>112,858 (23.8%)</b>

<sup>1</sup> U.S. Census Bureau, 2017-2021 American Community Survey 5-Year Estimates (PR and U.S.).

<sup>2</sup> Población puede pertenecer a más de una categoría. Categorías no son mutuamente excluyentes.

**Tabla 2:** Perfil de los principales recursos de salud de la región de Salud de Ponce.

<b>Servicios Médicos</b>	Hospitales	<b>7</b>
	Camas de hospital autorizadas	<b>1,551</b>
	Camas de hospital activas	<b>1,212</b>
	Camas en salas de operaciones	<b>57</b>
	Cuartos de aislamiento (presión negativa)	<b>51</b>
	Centros de Diagnóstico y Tratamiento (CDT)	<b>19</b>
	Centros de Salud Primaria (Centros 330)	<b>17</b>
	Centros Regionales de Prevención y Tratamiento de Enfermedades Transmisibles (CPTETs)	<b>1</b>
	Centros Transicionales de Servicios (CTS)	<b>1</b>
	Clínicas de Diálisis	<b>9</b>
	Bancos de sangre	<b>1</b>
	Hospitales psiquiátricos	<b>1</b>
	Farmacias	<b>167</b>
	Laboratorios	<b>123</b>
	Ambulancias <sup>1</sup>	<b>90</b>
	Ventiladores	<b>171</b>
<b>Refugios</b>	Cantidad de refugios <sup>2</sup>	<b>77</b>
	Capacidad de refugios	<b>10,647</b>
<b>Manejo de Mortalidad en Masa</b>	Cantidad de morgues	<b>7</b>
	Capacidad de las morgues	<b>19</b>
	Funerarias	<b>38</b>
	Cementerios	<b>34</b>
	Crematorios	<b>1</b>

<sup>1</sup> Ambulancias: De 90 ambulancias, 64 son privadas y 26 son municipales.

<sup>2</sup> Refugios: Datos del Departamento de Vivienda 2023. De 77 refugios, 22 son escuelas y 55 son facilidades privadas.

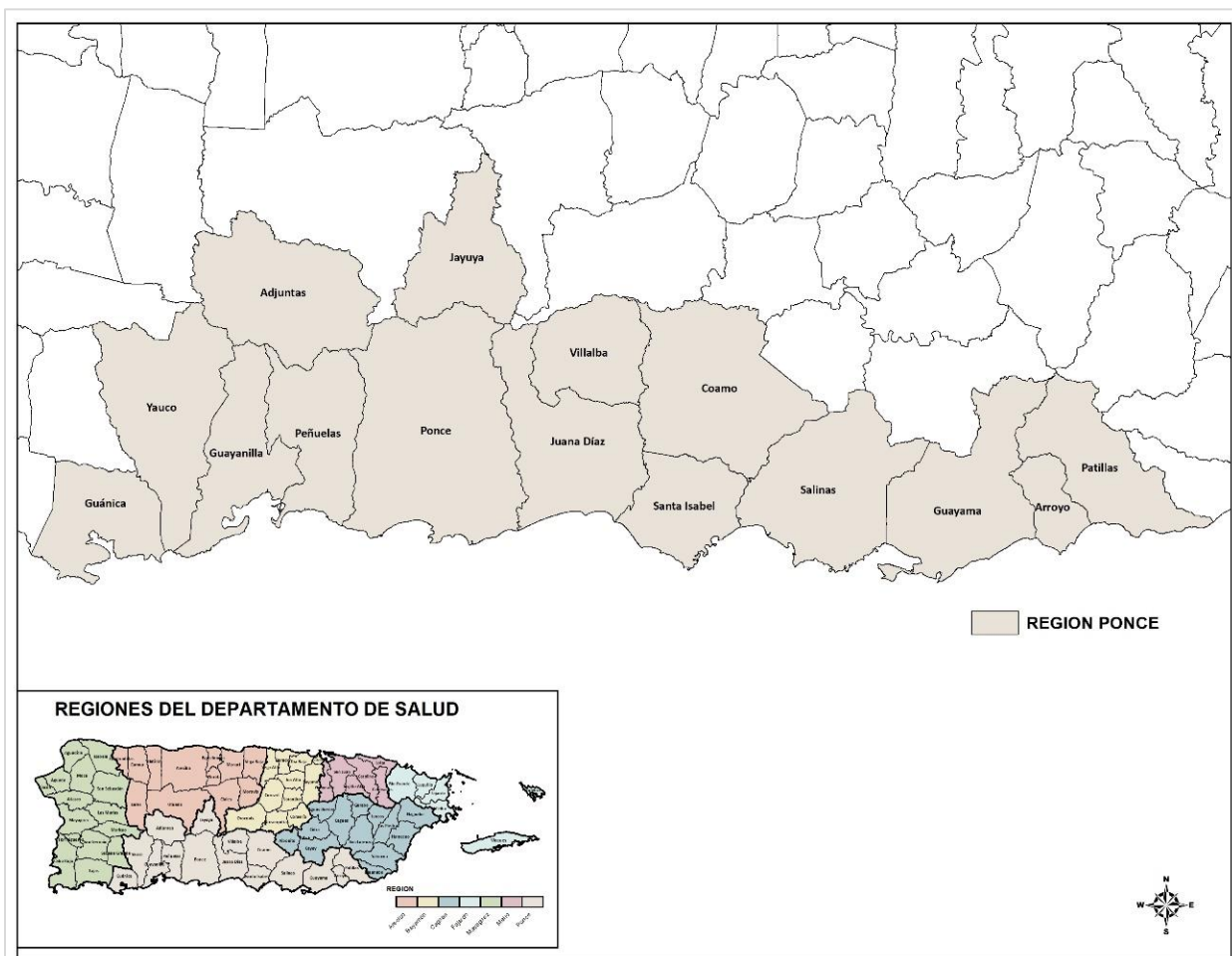
## II. Perfil de la región de Ponce

### A. Perfil sociodemográfico

La Región de Salud de Ponce está compuesta por **15** municipios: **Adjuntas, Arroyo, Coamo, Guánica, Guayama, Guayanilla, Jayuya, Juana Díaz, Patillas, Peñuelas, Ponce, Salinas, Santa Isabel, Villalba** y **Yauco** (ver **Mapa 1**). Estos municipios se localizan en la parte sur de la Isla de Puerto Rico, ocupando un área total de 827 millas cuadradas y quedan aproximadamente a unas 40 millas del municipio de San Juan.

La Oficina del Censo de EE. UU., en la Encuesta sobre la Comunidad Americana, Estimaciones de 5 años 2017-2021, reportó un estimado de 480,716 habitantes en la región de Ponce (ver **Mapa 2**). El municipio con mayor cantidad de habitantes es **Ponce** con 139,245, seguido por **Juana Díaz** con 46,704, mientras que el municipio con menor cantidad de habitantes es **Guánica** con aproximadamente 14,877 habitantes.

**Mapa 1:** Municipios de la región de Salud de Ponce.

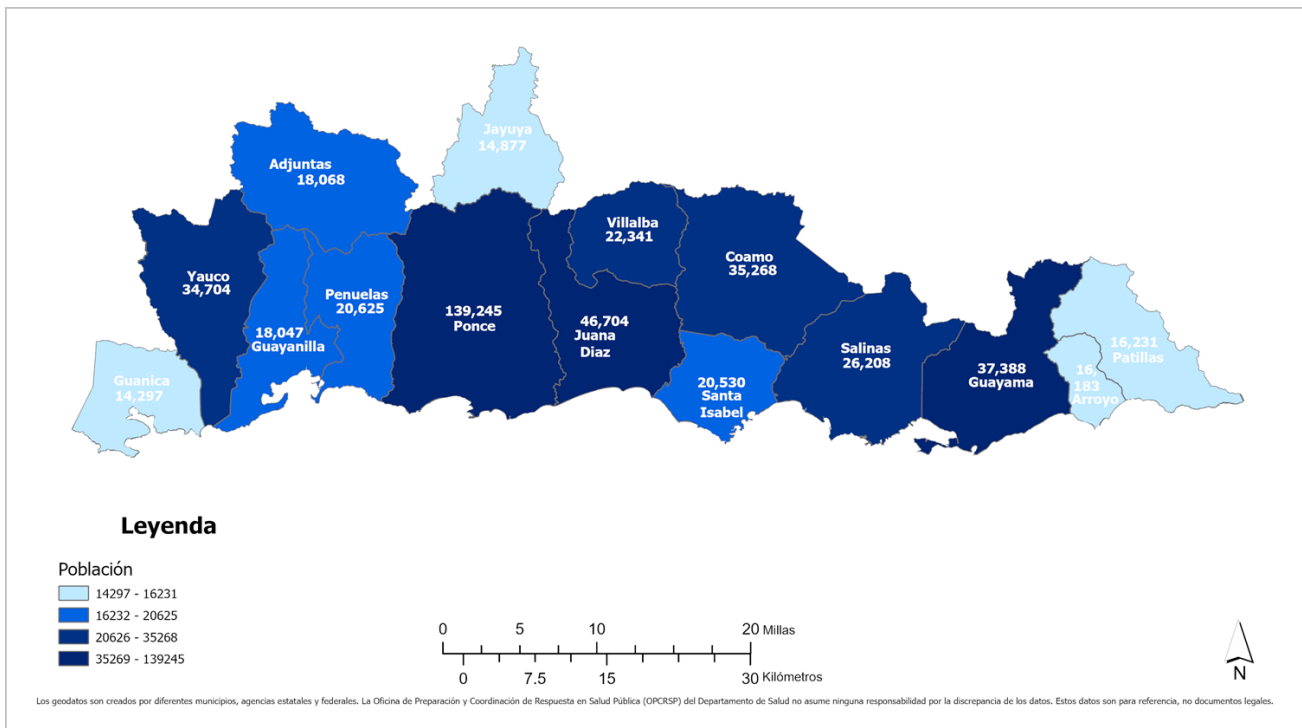


**ANÁLISIS DE AMENAZAS, VULNERABILIDAD Y RIESGO 2018-2022**  
ANEJO: REGIÓN PONCE

Dentro de la población total de la región de Ponce del Departamento de Salud, 249,542 son mujeres, que representan el 51.9%, mientras que 231,174 son hombres, representando el 48.1%. La pirámide poblacional en la **Figura 2** muestra la distribución por grupos de edad y sexo en Puerto Rico. Por otro lado, la **Tabla 3** muestra la distribución poblacional por sexo en la región de Ponce.

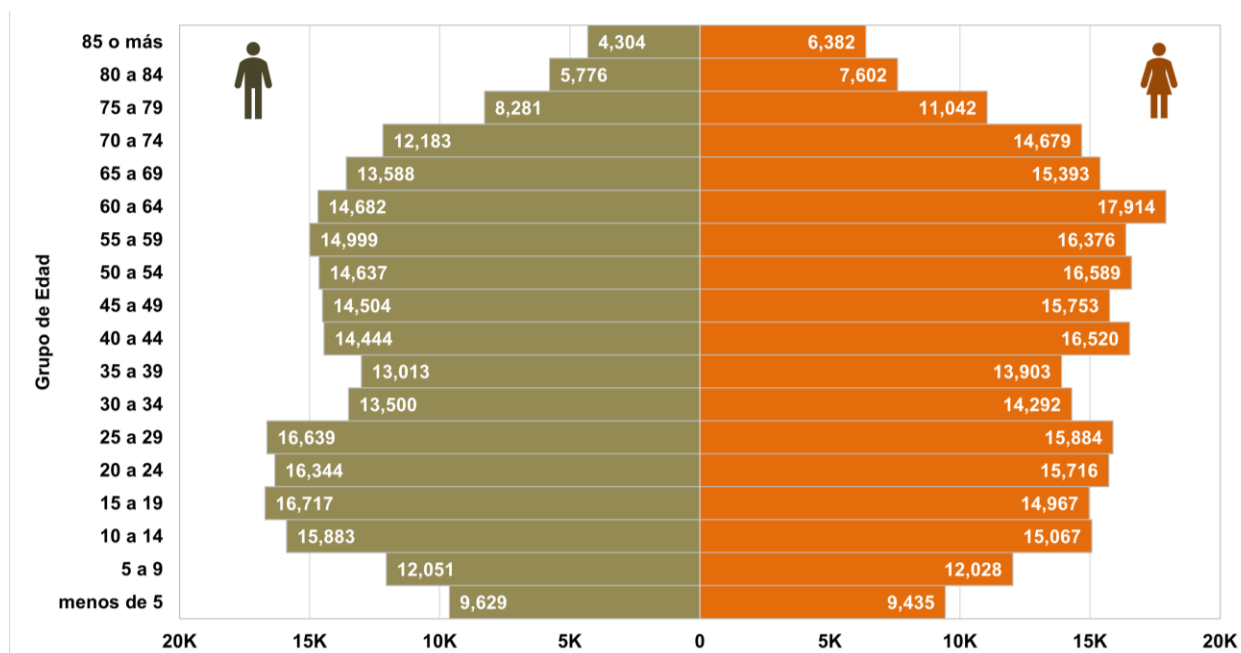
En esta región, 19,064 (4.0%) son niños menores de 5 años y 99,230 (20.6%) son personas mayores de 65 años. Dentro de este último rango de edad, 10,666 (2.2%) personas son mayores de 85 años. La mediana de edad para la región es de 42.2 años, mientras que, para los municipios del área, las medianas de edad fluctúan entre 40.3 (**Santa Isabel**) y 46.2 (**Patillas**). En la **Tabla 4** se observa la distribución poblacional de la región por grupos de edad. Los municipios con una mediana de edad mayor son **Patillas** (46.2), **Yauco** (45.5), y **Guánica** (43.8). **Santa Isabel** es el municipio con la mediana de edad más baja, 40.3 años.

**Mapa 2:** Población de la región de Salud de Ponce por municipio.



**ANÁLISIS DE AMENAZAS, VULNERABILIDAD Y RIESGO 2018-2022**  
ANEJO: REGIÓN PONCE

**Figura 2:** Pirámide poblacional de región de Salud de Ponce (2021).



Fuente: U.S. Census Bureau, 2017-2021 American Community Survey 5-Year Estimates (PR and U.S.).

**Tabla 3:** Distribución poblacional por sexo de la región de Salud de Ponce.

	Población Total	Población Hombres	Por ciento de Hombres (%)	Población Mujeres	Por ciento de Mujeres (%)
<b>Adjuntas</b>	18,068	8,810	48.8	9,258	51.2
<b>Arroyo</b>	16,183	7,532	46.5	8,651	53.5
<b>Coamo</b>	35,268	17,103	48.5	18,165	51.5
<b>Guánica</b>	14,297	7,002	49.0	7,295	51.0
<b>Guayama</b>	37,388	18,513	49.5	18,875	50.5
<b>Guayanilla</b>	18,047	8,542	47.3	9,505	52.7
<b>Jayuya</b>	14,877	7,305	49.1	7,572	50.9
<b>Juana Díaz</b>	46,704	22,133	47.4	24,571	52.6
<b>Patillas</b>	16,231	7,793	48.0	8,438	52.0
<b>Peñuelas</b>	20,625	9,967	48.3	10,658	51.7
<b>Ponce</b>	139,245	66,580	47.8	72,665	52.2
<b>Salinas</b>	26,208	12,681	48.4	13,527	51.6
<b>Santa Isabel</b>	20,530	9,869	48.1	10,661	51.9
<b>Villalba</b>	22,341	10,796	48.3	11,545	51.7
<b>Yauco</b>	34,704	16,548	47.7	18,156	52.3
<b>Región Ponce</b>	<b>480,716</b>	<b>231,174</b>	<b>48.1</b>	<b>249,542</b>	<b>51.9</b>

Fuente: U.S. Census Bureau, 2017-2021 American Community Survey 5-Year Estimates (PR and U.S.).

**ANÁLISIS DE AMENAZAS, VULNERABILIDAD Y RIESGO 2018-2022**  
ANEJO: REGIÓN PONCE

**Tabla 4:** Distribución poblacional por edad en la región de Ponce del Departamento de Salud.

Grupo de edad	Adjuntas	Arroyo	Coamo	Guánica	Guayama	Guayanilla	Jayuya	Juana Díaz	Patillas	Peñuelas	Ponce	Salinas	Santa Isabel	Villalba	Yauco	Región Ponce
<b>Menores de 5 años</b>	643	654	1,323	586	1,365	702	658	1,929	543	950	5,634	1,011	838	1,002	1,226	19,064
<b>5 a 9 años</b>	916	753	1,651	298	1,980	880	646	2,726	813	1,244	6,481	1,458	1,215	1,363	1,655	24,079
<b>10 a 14 años</b>	1,209	1,208	2,405	1,317	2,190	1,193	1,176	2,911	874	1,346	8,940	1,639	1,252	1,271	2,019	30,950
<b>15 a 19 años</b>	1,134	1,268	2,048	856	2,532	1,185	1,216	3,135	1,009	1,426	8,902	1,917	1,463	1,549	2,044	31,684
<b>20 a 24 años</b>	1,148	854	1,976	889	2,796	1,204	804	3,167	940	1,407	9,951	1,724	1,468	1,633	2,099	32,060
<b>25 a 29 años</b>	1,155	1,068	2,075	901	2,985	1,119	1,084	3,321	1,026	1,395	9,572	1,797	1,499	1,486	2,040	32,523
<b>30 a 34 años</b>	1,016	830	2,072	772	2,437	1,032	812	2,785	865	1,285	8,039	1,488	1,233	1,234	1,892	27,792
<b>35 a 39 años</b>	917	933	2,323	799	2,213	1,210	663	2,583	731	1,057	7,917	1,292	1,160	1,074	2,044	26,916
<b>40 a 44 años</b>	1,287	1,272	2,501	874	2,386	977	1,378	3,151	1,038	1,396	7,623	1,938	1,703	1,410	2,030	30,964
<b>45 a 49 años</b>	1,079	1,061	2,543	855	2,388	1,138	902	3,078	1,011	1,320	8,022	1,694	1,572	1,371	2,223	30,257
<b>50 a 54 años</b>	1,271	1,022	2,552	887	2,387	1,156	965	3,159	1,156	1,379	8,349	1,662	1,367	1,519	2,395	31,226
<b>55 a 59 años</b>	1,257	921	2,585	633	2,474	1,173	871	3,122	1,287	1,197	8,593	1,691	1,032	1,602	2,937	31,375
<b>60 a 64 años</b>	1,320	1,053	2,627	1,140	2,192	1,200	1,040	2,962	1,220	1,606	9,547	1,626	1,322	1,639	2,102	32,596
<b>65 a 69 años</b>	1,420	940	2,099	769	2,101	1,117	801	2,520	1,190	1,302	8,872	1,326	901	1,252	2,371	28,981
<b>70 a 74 años</b>	693	947	2,014	1,162	1,886	1,065	786	2,314	904	815	8,181	1,646	1,045	1,321	2,083	26,862
<b>75 a 79 años</b>	732	640	1,095	762	1,271	736	532	1,667	582	770	6,317	909	688	713	1,909	19,323
<b>80 a 84 años</b>	467	465	916	438	1,009	542	224	1,159	678	411	4,329	709	425	580	1,026	13,378
<b>85 años o más</b>	404	294	463	359	796	418	319	1,015	364	319	3,976	681	347	322	609	10,686
<b>Total</b>	<b>18,068</b>	<b>16,183</b>	<b>35,268</b>	<b>14,297</b>	<b>37,388</b>	<b>18,047</b>	<b>14,877</b>	<b>46,704</b>	<b>16,231</b>	<b>20,625</b>	<b>139,245</b>	<b>26,208</b>	<b>20,530</b>	<b>22,341</b>	<b>34,704</b>	<b>480,716</b>
<b>Mediana de Edad</b>	43.3	41.6	43.7	43.8	40.4	42.2	41.6	41.5	46.2	40.4	42.8	42.6	40.3	42.0	45.5	42.2 <sup>†</sup>

Fuente: U.S. Census Bureau, 2017-2021 American Community Survey 5-Year Estimates (PR and U.S.).

† La mediana de edad para la región de salud es el cálculo de la mediana de edad entre los municipios que la componen.

## 1. Natalidad

Los datos sobre natalidad en la región de Ponce se obtuvieron de la Encuesta Americana sobre la Comunidad, Estimaciones de 5 años 2017-2021, en la cual se estimó una tasa aproximada de 33 nacimientos por cada 1,000 mujeres entre las edades de 15 y 50 años. La **Tabla 5** presenta los datos de natalidad para la región de Ponce del Departamento de Salud. Los municipios con mayor tasa de natalidad estimadas son **Villalba** y **Juana Díaz** con 67 y 55 nacimientos por cada mil mujeres respectivamente, mientras que **Peñuelas** es el municipio con la menor tasa de natalidad estimada de 13 nacimientos por cada mil mujeres.

**Tabla 5:** Descripción de natalidad en la región de Ponce del Departamento de Salud.

	Población total de mujeres entre 15 y 50 años		Mujeres con nacimientos en los últimos 12 meses		Tasa de nacimiento por cada 1,000 mujeres
	n	%	n	%	
<b>Adjuntas</b>	4,058	22.5	72	1.8	18
<b>Arroyo</b>	3,945	24.4	103	2.6	26
<b>Coamo</b>	8,213	23.3	183	2.2	22
<b>Guánica</b>	3,028	21.2	68	2.2	22
<b>Guayama</b>	8,607	23.0	316	3.7	37
<b>Guayanilla</b>	4,115	22.8	105	2.6	26
<b>Jayuya</b>	3,463	23.3	137	4.0	40
<b>Juana Díaz</b>	11,526	24.7	638	5.5	55
<b>Patillas</b>	3,503	21.6	85	2.4	24
<b>Peñuelas</b>	4,926	23.9	65	1.3	13
<b>Ponce</b>	30,505	21.9	1,029	3.4	34
<b>Salinas</b>	6,138	23.4	88	1.4	14
<b>Santa Isabel</b>	5,415	26.4	144	2.7	27
<b>Villalba</b>	5,083	22.8	340	6.7	67
<b>Yauco</b>	7,711	22.2	221	2.9	29
<b>Región Ponce</b>	<b>110,236</b>	<b>22.9</b>	<b>3,594</b>	<b>3.3</b>	<b>33</b>

Fuente: U.S. Census Bureau, 2017-2021 American Community Survey 5-Year Estimates (PR and U.S.).

## 2. Vulnerabilidad poblacional

La identificación de las poblaciones con necesidades de acceso y funcionales y la determinación de sus necesidades presentan desafíos debido a su tamaño general, ubicación y composición. Algunas poblaciones pueden ser más

vulnerables que otras dependiendo del tipo, magnitud y severidad de la emergencia y/o desastre. Es fundamental que la población más vulnerable tenga acceso de manera equitativa, a la información y comunicación de emergencia, así como a los programas y servicios necesarios, que les permitan mantener su estado de salud.

En la región de Ponce, en cuanto a grupos de edad con necesidades de acceso y funcionales, aproximadamente, 19,064 (4.0%) habitantes son niños menores de 5 años, 92,662 (19.3%) son jóvenes menores de 18 años, y 99,230 (20.6%) son adultos de 65 años o más. En cuanto a otros grupos vulnerables, 92,994 (19.3%) habitantes son mujeres jefas de familia, 25,977 (5.5%) son personas sin cubierta de seguro médico, 112,858 (23.8%) son personas no institucionalizadas con discapacidad, 11,821 (2.5%) son abuelos que residen con nietos menores de 18 años, y 1,547 (0.3%) son abuelos de 60 años o más que son responsables de nietos menores de 18 años (ver **Tabla 6**).

**a. Discapacidad**

La discapacidad es un concepto dinámico, que cambia con el tiempo. La salud mejora o se agrava a medida que avanza la tecnología, y las estructuras sociales se adaptan. Asimismo, la discapacidad es un proceso continuo en el que el grado de dificultad también puede aumentar o disminuir. Existen múltiples posibilidades de limitaciones funcionales que se pueden presentar como discapacidad, y ante la ausencia de información sobre los factores externos que influyen en la discapacidad, la Encuesta sobre la Comunidad Americana se limita a recolectar la dificultad con las actividades seleccionadas (ver **Tabla 7**).

La **Tabla 8** presenta la distribución de la población no institucionalizada con discapacidad (como la define la Encuesta Americana de la Comunidad, 2017-2022) por tipo de discapacidad en la región de Ponce y sus municipios. En la región de Ponce, la población no institucionalizada con discapacidad se estimó en unos 112,858 (23.8%). En términos de los distintos tipos de discapacidad, se estimó unos 16,880 (3.6%) habitantes con dificultad auditiva, 42,838 (9.0%) con dificultad visual, 35,713 (7.5%) con dificultad cognitiva, 58,112 (12.3%) con dificultad para caminar, 23,272 (4.9%) con dificultad de autocuidado, y 37,111 (7.8%) con dificultad de vida independiente. Los municipios con mayor porcentaje de población no institucionalizada con discapacidad fueron **Guánica** (37.1%), **Yauco** (31.6%) y **Coamo** (30.5%).



**ANÁLISIS DE AMENAZAS, VULNERABILIDAD Y RIESGO 2018-2022**  
ANEJO: REGIÓN PONCE

**Tabla 6:** Distribución poblacional de algunos grupos con necesidades de acceso y funcionales en la región de Ponce del Departamento de Salud.

	Población Total		Niños menores de 5 años		Jóvenes menores de 18 años		Personas de 65 años o más		Mujeres jefas de familia		Personas sin seguro médico		Población no institucionalizada con discapacidad		Abuelos viviendo con nietos menores de 18 años		Abuelos de 60 años o más responsables de nietos menores de 18 años	
	n	%	n	%	n	%	n	%	n	%	n	%	n	%	n	%	n	%
<b>Adjuntas</b>	18,068	3.8	643	3.6	3,439	19.0	3,716	20.6	3,140	17.4	879	4.9	2,692	14.9	359	2.0	75	0.4
<b>Arroyo</b>	16,183	3.4	654	4.0	3,282	20.3	3,286	20.3	3,914	24.2	582	3.6	3,737	23.1	382	2.4	31	0.2
<b>Coamo</b>	35,268	7.3	1,323	3.8	6,629	18.8	6,587	18.7	5,919	16.8	1,511	4.3	10,727	30.5	1,095	3.1	60	0.2
<b>Guánica</b>	14,297	3.0	586	4.1	2,723	19.0	3,490	24.4	2,708	18.9	576	4.0	5,294	37.1	382	2.7	102	0.7
<b>Guayama</b>	37,388	7.8	1,365	3.7	7,030	18.8	7,063	18.9	8,727	23.3	1,929	5.5	8,208	23.5	510	1.4	101	0.3
<b>Guayanilla</b>	18,047	3.8	702	3.9	3,482	19.3	3,878	21.5	3,861	21.4	663	3.7	2,571	14.3	535	3.0	72	0.4
<b>Jayuya</b>	14,877	3.1	658	4.4	3,088	20.8	2,662	17.9	2,606	17.5	826	5.6	3,654	24.6	454	3.1	17	0.1
<b>Juana Díaz</b>	46,704	9.7	1,929	4.1	9,436	20.2	8,675	18.6	7,361	15.8	2,681	5.8	11,354	24.5	1,332	2.9	159	0.3
<b>Patillas</b>	16,231	3.4	543	3.3	2,836	17.5	3,718	22.9	2,574	15.9	1,080	6.7	1,960	12.1	252	1.6	34	0.2
<b>Peñuelas</b>	20,625	4.3	950	4.6	4,381	21.2	3,617	17.5	3,914	19.0	882	4.3	3,232	15.7	399	1.9	51	0.2
<b>Ponce</b>	139,245	29.0	5,634	4.0	26,185	18.8	31,675	22.7	29,923	21.5	7,810	5.7	30,924	22.7	3,358	2.4	356	0.3
<b>Salinas</b>	26,208	5.5	1,011	3.9	5,287	20.2	5,271	20.1	4,692	17.9	2,214	8.5	6,618	25.3	575	2.2	113	0.4
<b>Santa Isabel</b>	20,530	4.3	838	4.1	4,185	20.4	3,406	16.6	3,630	17.7	1,601	7.8	5,842	28.5	609	3.0	132	0.6
<b>Villalba</b>	22,341	4.6	1,002	4.5	4,530	20.3	4,188	18.7	4,044	18.1	707	3.2	5,127	23.1	990	4.4	130	0.6
<b>Yauco</b>	34,704	7.2	1,226	3.5	6,149	17.7	7,998	23.0	5,981	17.2	2,036	5.9	10,918	31.6	589	1.7	114	0.3
<b>Región Ponce</b>	<b>480,716</b>	<b>14.5</b>	<b>19,064</b>	<b>4.0</b>	<b>92,662</b>	<b>19.3</b>	<b>99,230</b>	<b>20.6</b>	<b>92,994</b>	<b>19.3</b>	<b>25,977</b>	<b>5.5</b>	<b>112,858</b>	<b>23.8</b>	<b>11,821</b>	<b>2.5</b>	<b>1,547</b>	<b>0.3</b>

Fuente: U.S. Census Bureau, 2017-2021 American Community Survey 5-Year Estimates (PR and U.S.).

**ANÁLISIS DE AMENAZAS, VULNERABILIDAD Y RIESGO 2018-2022**  
ANEJO: REGIÓN PONCE

**Tabla 7:** Tipos de discapacidades y definición que utiliza la Encuesta Americana de la Comunidad - Estimados a 5 años 2017-2021, de la Oficina del Censo de los EE.UU.

Tipos de discapacidad	Definición
Dificultad auditiva	Sordo o con serias dificultades auditivas.
Dificultad de visión	Ceguera o dificultad grave para ver, incluso con anteojos.
Dificultad cognitiva	Debido a un problema físico, mental o emocional, tener dificultad para recordar, concentrarse o tomar decisiones.
Dificultad ambulatoria	Tener serias dificultades para caminar o subir escaleras.
Dificultad de autocuidado	Tener dificultad para bañarse o vestirse.
Dificultad para vivir de forma independiente	Debido a un problema físico, mental o emocional, dificultad para hacer mandados solo, como visitar el consultorio del médico o ir de compras.

**Tabla 8:** Distribución de la población no institucionalizada con discapacidad por tipo de discapacidad en la región de Ponce del Departamento de Salud.

	Población No institucionalizada	Tipo de discapacidad											
		Con dificultad auditiva		Con dificultad visual		Con dificultad cognitiva		Con dificultad para caminar		Con dificultad de autocuidado		Con dificultad de vida independiente	
		n	%	N	%	n	%	n	%	n	%	n	%
<b>Adjuntas</b>	18,016	470	2.6	469	2.6	1,253	7.0	1,524	8.5	650	3.6	1,275	7.1
<b>Arroyo</b>	16,167	482	3.0	531	3.3	1,112	6.9	2,210	13.7	430	2.7	775	4.8
<b>Coamo</b>	35,205	1,409	4.0	6,809	19.3	2,765	7.9	2,538	7.2	971	2.8	2,314	6.6
<b>Guánica</b>	14,281	643	4.5	3,704	25.9	1,176	8.2	2,863	20.0	963	6.7	1,497	10.5
<b>Guayama</b>	34,902	818	2.3	921	2.6	2,424	6.9	5,772	16.5	1,172	3.4	1,848	5.3
<b>Guayanilla</b>	17,985	476	2.6	519	2.9	1,170	6.5	1,474	8.2	651	3.6	1,261	7.0
<b>Jayuya</b>	14,840	604	4.1	827	5.6	1,751	11.8	1,944	13.1	904	6.1	1,430	9.6
<b>Juana Díaz</b>	46,322	2,424	5.2	4,897	10.6	4,582	9.9	5,743	12.4	2,864	6.2	4,751	10.3
<b>Patillas</b>	16,215	302	1.9	250	1.5	540	3.3	727	4.5	509	3.1	1,188	7.3
<b>Peñuelas</b>	20,625	678	3.3	559	2.7	1,580	7.7	1,800	8.7	1,169	5.7	1,546	7.5
<b>Ponce</b>	136,370	4,706	3.5	6,944	5.1	10,141	7.4	19,764	14.5	8,906	6.5	11,556	8.5
<b>Salinas</b>	26,166	1,103	4.2	3,988	15.2	1,891	7.2	1,657	6.3	661	2.5	1,438	5.5
<b>Santa Isabel</b>	20,479	871	4.3	3,926	19.2	1,269	6.2	1,408	6.9	594	2.9	1,194	5.8
<b>Villalba</b>	22,237	850	3.8	1,247	5.6	1,827	8.2	3,193	14.4	781	3.5	1,765	7.9
<b>Yauco</b>	34,557	1,044	3.0	7,247	21.0	2,232	6.5	5,495	15.9	2,047	5.9	3,273	9.5
<b>Región Ponce</b>	<b>474,367</b>	<b>16,880</b>	<b>3.6</b>	<b>42,838</b>	<b>9.0</b>	<b>35,713</b>	<b>7.5</b>	<b>58,112</b>	<b>12.3</b>	<b>23,272</b>	<b>4.9</b>	<b>37,111</b>	<b>7.8</b>

Fuente: U.S. Census Bureau, 2017-2021 American Community Survey 5-Year Estimates (PR and U.S.).

Nota: Los datos no son mutuamente excluyentes, ya que una persona puede presentar más de un tipo de discapacidad.

**b. Programa emPOWER**

El programa de emPOWER del Departamento de Salud y Servicios Humanos (HHS, por sus siglas en inglés) es un esfuerzo conjunto de la Administración para la Preparación y Respuesta Estratégica (ASPR, por sus siglas en inglés) y los Centros de Servicios de Medicare y Medicaid (CMS, por sus siglas en inglés). A través de su página web: <https://empowerprogram.hhs.gov> se presentan, mensualmente, por área geográfica, los beneficiarios de Medicare y la cantidad de reclamaciones de servicios esenciales de salud y equipos médicos asistivos dependientes de electricidad y equipo médico duradero (EMD).

Según datos de emPOWER, para abril 2023 en la región Ponce se reportaron 112,546 beneficiarios de Medicare, con 6,103 reclamaciones para dispositivos dependientes de electricidad y equipo médico duradero (EMD) (ver **Tabla 9**). El programa, además, incluye combinaciones de beneficiarios con reclamaciones de alguno de los servicios esenciales de salud y que a la vez dependen de algún equipo médico duradero (ver **Tabla 10**).

**c. Registro de niños y jóvenes dependientes de tecnología**

Este registro surge en el 2017 como parte de la respuesta del Departamento de Salud luego del paso de los huracanes Irma y María. El Registro identifica los niños y jóvenes dependientes de tecnología y pacientes de diálisis hasta la edad pediátrica de los 21 años, con el propósito de facilitar la coordinación de servicios y ayudar a las agencias de manejo de emergencias en las actividades de preparación y respuesta ante una emergencia y/o desastre.

Actualmente, en Puerto Rico hay unos 272 infantes, niños y jóvenes dependientes de tecnología de los cuales el 59% (161) son niños y el 41% (111) son niñas. La región Ponce tiene 39 menores dependientes de tecnología.

Algunas de las necesidades particulares, equipos o servicio, de estos niños y jóvenes son: ventiladores mecánicos, BiPap, CPAP, monitor cardiorespiratorio, concentradores de oxígeno, tubos de traqueotomía, tubos de gastrostomía, y máquinas de alimentación, entre otros.

**ANÁLISIS DE AMENAZAS, VULNERABILIDAD Y RIESGO 2018-2022**

ANEJO: REGIÓN PONCE

**Tabla 9:** Datos de emPOWER que incluyen beneficiarios de Medicare y la cantidad de reclamaciones de servicios esenciales de salud y equipos médicos asistivos dependientes de electricidad y equipo médico duradero (EMD) en la región de Ponce del Departamento de Salud.

	Cantidad de Beneficiarios de Medicare	Diálisis en facilidad ESRD	Servicio de oxígeno (Tanque)	Servicios de salud en el hogar	Servicio de hospicio en el hogar	Dispositivos dependientes de electricidad y equipos médicos duraderos (EMD)	Combinaciones de Grupos a Riesgo				
							Diálisis en facilidad ESRD y EMD	Servicio de oxígeno (Tanque) y EMD	Servicios de salud en el hogar y EMD	Servicio de hospicio en el hogar y EMD	Dispositivos dependientes de electricidad y EMD y cualquier servicio de cuidado de salud
<b>Adjuntas</b>	4,268	24	30	26	11	205	11	26	11	11	59
<b>Arroyo</b>	4,095	27	22	29	11	184	11	13	11	11	46
<b>Coamo</b>	7,718	32	57	49	17	430	12	53	31	11	107
<b>Guánica</b>	3,776	32	22	31	25	209	22	22	22	22	88
<b>Guayama</b>	8,720	45	42	44	19	414	11	32	17	11	71
<b>Guayanilla</b>	4,426	34	19	36	18	271	11	17	18	11	57
<b>Jayuya</b>	3,312	14	18	26	11	192	11	18	12	11	52
<b>Juana Díaz</b>	8,575	68	40	60	11	425	23	37	25	11	96
<b>Patillas</b>	4,735	26	20	28	11	234	11	18	11	11	51
<b>Peñuelas</b>	4,628	37	28	45	13	331	17	25	18	11	71
<b>Ponce</b>	33,740	203	221	255	92	1,958	80	191	142	68	481
<b>Salinas</b>	6,510	39	40	44	24	304	22	34	27	22	105
<b>Santa Isabel</b>	4,100	26	19	28	11	195	11	18	11	11	51
<b>Villalba</b>	5,140	33	16	20	11	247	11	14	11	11	47
<b>Yauco</b>	8,803	49	33	67	30	504	13	30	37	13	93
<b>Región Ponce</b>	<b>112,546</b>	<b>689</b>	<b>627</b>	<b>788</b>	<b>315</b>	<b>6,103</b>	<b>277</b>	<b>548</b>	<b>404</b>	<b>246</b>	<b>1,475</b>

Fuente: Datos de emPOWER, abril 2023.

**ANÁLISIS DE AMENAZAS, VULNERABILIDAD Y RIESGO 2018-2022**

ANEJO: REGIÓN PONCE

**Tabla 10:** Datos de emPOWER que incluyen beneficiarios de Medicare por tipo de equipo dependiente de electricidad o equipo médico duradero (EMD) en la región de Ponce del Departamento de Salud.

	Total de Beneficiarios de Medicare	Equipo dependiente de electricidad y equipo médico duradero (EMD)									
		Dispositivo Cardíaco	Ventilador	BiPaps	Concentrador de oxígeno	Alimentación Enteral	Bombas de Infusión intravenosa	Bombas de succión	Diálisis en el hogar ESRD	Silla de ruedas motorizada	Cama eléctrica
<b>Adjuntas</b>	4,268	0	0	11	60	14	0	11	11	11	154
<b>Arroyo</b>	4,095	0	0	16	38	11	11	11	11	11	134
<b>Coamo</b>	7,718	0	11	23	113	30	0	11	11	11	319
<b>Guánica</b>	3,776	11	0	29	40	22	0	11	11	22	162
<b>Guayama</b>	8,720	11	0	41	74	20	0	11	11	11	316
<b>Guayanilla</b>	4,426	0	0	24	43	17	11	11	11	11	208
<b>Jayuya</b>	3,312	0	11	23	51	11	0	11	0	11	133
<b>Juana Díaz</b>	8,575	0	0	35	107	30	11	14	11	11	294
<b>Patillas</b>	4,735	0	0	20	39	11	11	11	11	11	185
<b>Peñuelas</b>	4,628	0	0	32	52	20	11	11	11	11	267
<b>Ponce</b>	33,740	0	55	179	460	163	33	76	77	83	1,379
<b>Salinas</b>	6,510	0	0	22	66	22	0	22	11	11	243
<b>Santa Isabel</b>	4,100	0	0	18	41	12	0	11	11	11	145
<b>Villalba</b>	5,140	0	11	20	56	14	11	11	11	11	170
<b>Yauco</b>	8,803	0	11	41	98	25	11	11	11	11	382
<b>Región Ponce</b>	<b>112,546</b>	<b>22</b>	<b>99</b>	<b>534</b>	<b>1,338</b>	<b>422</b>	<b>110</b>	<b>244</b>	<b>220</b>	<b>248</b>	<b>4,491</b>

Fuente: Datos de emPOWER, abril 2023.

**d. Comunidad sorda**

La comunidad sorda es otro grupo poblacional que experimenta dificultades durante incidentes y/o emergencias. Una persona sorda es aquella con pérdida auditiva en cualquier nivel. Actualmente, según el Instituto de Estadísticas de Puerto Rico, 218,495 personas sordas viven en la isla. El 64% de las personas sordas usan lenguaje de señas formal, pero no universal, el 56% de las personas sordas integran términos de señas locales y el 26% solo usan signos informales o inventados exclusivos de su comunidad (regional).

El Instituto de Estadísticas de Puerto Rico presentó en julio 2022 los primeros resultados del [Estudio de Necesidades de la Comunidad Sorda en Puerto Rico](#), mediante un informe digital interactivo. Dentro de los aspectos más importantes en los que se centró la encuesta, se encuentran la recopilación de información sociodemográfica, tanto de personas sordas como de personas parcialmente sordas, e información sobre las necesidades que presentan estas personas en la búsqueda de servicios de primera necesidad.

**e. Personas sin hogar**

Actualmente, el Programa Continuo de Cuidado (CoC, por sus siglas en inglés) a Personas sin Hogar del Departamento de Vivienda y Desarrollo Urbano de los EE.UU. (HUD, por sus siglas en inglés), reconoce dos grupos en Puerto Rico conocidos como los Sistema de Cuidado Continuo de personas sin hogar PR-502 y 503. Estos son grupos estructurados a un ámbito geográfico, creados en virtud de la reglamentación federal aplicable a los programas dirigidos a personas sin hogar, y son responsables de la organización y presentación de los informes de resultados del conteo de personas sin hogar a la agencia federal, al menos cada dos años como parte de sus requisitos. El propósito es proveer información sobre características y necesidades para la asignación de fondos y para la planificación de servicios a esta comunidad.

Los Sistemas de Cuidado Continuo están compuestos por representantes de diversos sectores relevantes que brindan servicios a personas sin hogar o en riesgo de estar sin hogar, como los son organizaciones sin fines de lucro, municipios, agencias estatales, representantes de la población sin hogar, entre otros. Por su parte, el Departamento de la Familia es la Agencia Colaboradora del CoC PR-502 y agrupa un total de 24 municipios del norte y centro de la isla, mientras que el Municipio de Caguas es la Agencia Colaboradora del CoC PR-503, el cual agrupa los 54 municipios restantes.

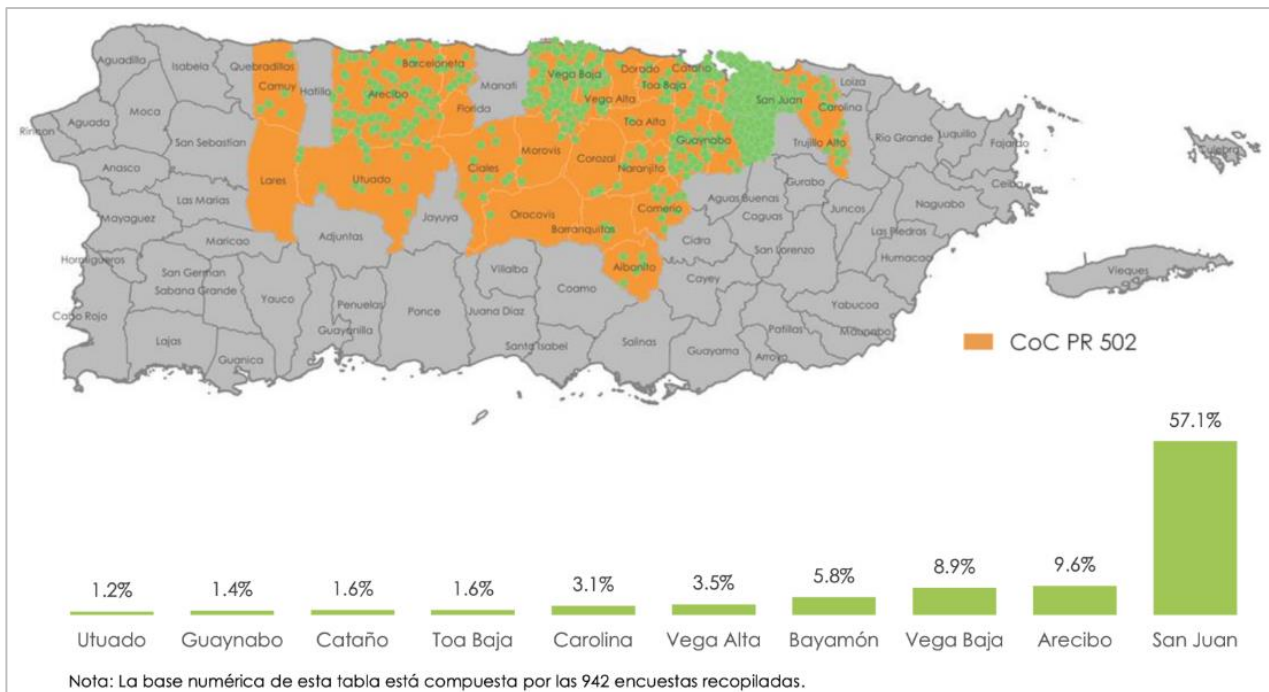
**ANÁLISIS DE AMENAZAS, VULNERABILIDAD Y RIESGO 2018-2022**  
**ANEJO: REGIÓN PONCE**

La región de salud de Ponce pertenece al CoC PR 503.

En el informe de resultados del conteo de personas sin hogar más reciente (2022), se identificó un total de 2,215 personas sin hogar en Puerto Rico. El CoC PR-502 (ver **Mapa 3**) reportó 1,026 personas identificadas sin hogar, de los cuales 693 no se encontraban albergadas. De 799 personas que completaron entrevistas, 75% eran hombres, y la mediana de edad fue de 43.

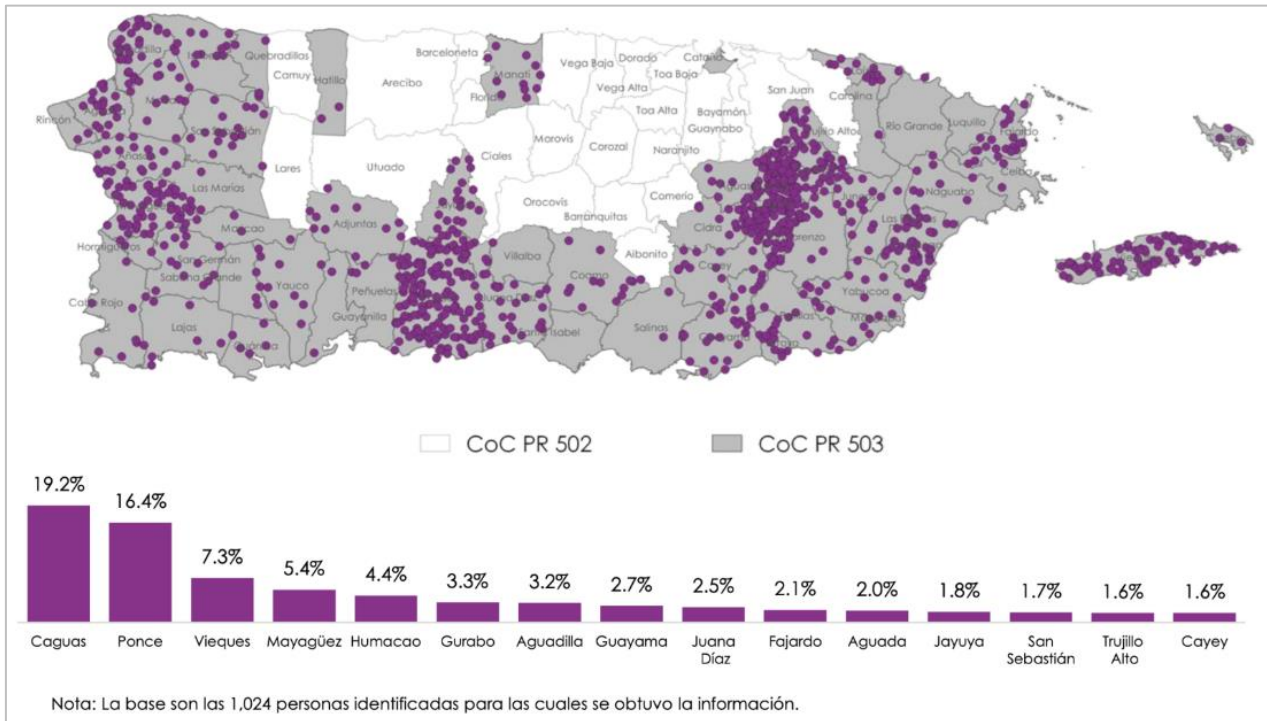
Por otra parte, el CoC PR-503 (ver **Mapa 4**) reportó 1,189 personas identificadas sin hogar, de los cuales 1,035 no se encontraban albergadas. De 1,024 personas que completaron entrevistas, 73.2% eran hombres, y la mediana de edad fue de 52. Entre los municipios con mayor cantidad de personas identificadas sin hogar, en la región de Ponce se encuentran los municipios de: **Ponce** (16.4%), **Guayama** (2.7%), **Juana Díaz** (2.5%) y **Jayuya** (1.8%).

**Mapa 3:** Distribución de personas sin hogar identificadas por municipio por el CoC PR-502 y los datos porcentuales de los 10 municipios con mayor cantidad de personas sin hogar.



**Fuente:** Instituto de Estadísticas de Puerto Rico, 2022.

**Mapa 4:** Distribución de personas sin hogar identificadas por municipio por el CoC PR-503 y los datos porcentuales de los 15 municipios con mayor cantidad de personas sin hogar.



Fuente: Instituto de Estadísticas de Puerto Rico, 2022.

**f. Poblaciones institucionalizadas**

Las poblaciones institucionalizadas presentan retos a la hora de coordinar la respuesta ante una emergencia y/o desastre. Esta población puede estar compuesta tanto por los trabajadores, como por la población que albergan las instituciones (cárceles, escuelas, hogares de adultos mayores y hogares de menores, entre otras). Por la limitación y vulnerabilidad espacial que enfrenta esta población se deben tener consideraciones especiales en la planificación relacionada a las medidas de protección en una emergencia y/o desastre, como lo son el desalojo y refugio en el lugar (*shelter-in-place*).

- Instituciones educativas.

El manejo de emergencias y desastres para las instituciones educativas, particularmente la de niños en edad escolar requiere una planificación previa. Es importante determinar si en el evento de una emergencia y/o desastre los padres deben recoger a los estudiantes de la escuela, las instituciones educativas o la jurisdicción se deben encargar de devolver los estudiantes a sus hogares, o si las instituciones serán desalojadas



**ANÁLISIS DE AMENAZAS, VULNERABILIDAD Y RIESGO 2018-2022**  
ANEJO: REGIÓN PONCE

como grupos, a un centro de recepción donde se lleve a cabo una reunificación familiar.

Para el año académico 2021 a 2022 el Departamento de Educación reportó 866 escuelas públicas aptas para reaperturas mientras que las escuelas privadas contaban con un total de 726 instituciones académicas. En ese año académico, la matrícula reportada en las instituciones educativas del sistema público fue de 259,535 estudiantes y las instituciones privadas (no incluye Iglesias-Escuela) reportaron una matrícula de 109,979 estudiantes. Adicionalmente, para el año académico mencionado el Departamento de Estado reportó 89 Iglesias-Escuela, de las cuales se desconoce información específica sobre su matrícula. Se resalta que en instituciones públicas se reportan 80,016 estudiantes matriculados que presentan alguna discapacidad, distribuidos entre todos los niveles de educación incluyendo educación especial, mientras que en instituciones privadas se reportan 15,412 estudiantes matriculados que presentan alguna discapacidad y pertenecen al nivel de educación especial.

**Tabla 11:** Matrícula de instituciones educativas públicas y privadas en Puerto Rico.

	<b>Públicas<sup>1</sup></b>	<b>Privadas<sup>2</sup></b>
Matrícula	<b>259,535</b>	<b>109,979</b>
Nivel Pre pre kinder	N/A	1,578
Nivel Pre escolar (pre kinder a kinder)	18,727	11,075
Nivel Elemental (primero a sexto)	106,707	44,227
Nivel Secundario (séptimo a duodécimo)	125,110	51,401
*No grado	8,991	1,698
**Educación Especial		15,412
Identificados con discapacidad	80,016	

\*No grado: En institución pública corresponde a todos los estudiantes de salón de educación especial a tiempo completo o sin grado. En institución privada corresponde a estudiantes que por alguna razón, ya sea administrativa o académica, no tienen un grado asignado o no se ha podido identificar a qué grado pertenecen.

\*\*En institución privada no se identifica salón específico de educación especial, este grupo es de 15,412 estudiantes y presentan alguna discapacidad.

**Fuentes:** <sup>1</sup> Departamento de Educación, 2022. <sup>2</sup> Departamento de Estado, 2022.

<sup>2</sup> Los datos de instituciones privadas representan a 584 instituciones de la lista total de 637 para el año escolar 2021-2022. No se incluyen datos de las 89 Iglesias-Escuela registradas en el 2021-2022.

Con relación a instituciones de educación superior como: universidades, institutos, escuelas profesionales, entre otros, la matrícula total reportada para el año académico 2020 a 2021, en las instituciones privadas fue de 160,704 estudiantes y en instituciones públicas fue de 53,004 estudiantes. La matrícula está distribuida entre 306 unidades académicas privadas y 18 unidades académicas públicas.

- **Instituciones de adultos mayores**

Los adultos mayores, adultos de 65 años o más, son considerados una población vulnerable no solamente por factores de salud, sino también por posibles limitaciones cognitivas. Los servicios enfocados a este grupo de la población son de suma importancia para el bienestar y envejecimiento saludable. El tener condiciones crónicas, restricciones de movilidad, capacidad sensorial limitada, entre otros, menoscaba la capacidad de preparación y respuesta de esta población ante un evento de emergencia.

En Puerto Rico, para el año 2022, el Departamento de la Familia reportó 882 instituciones de adultos mayores, con una matrícula de 15,413 personas, de las cuales 146 están registradas en la región de Ponce, con una matrícula de 2,143 personas. En la **Tabla 12** se detalla la distribución, capacidad y matrícula de estas facilidades.

**Tabla 12:** Instituciones de adultos mayores en Puerto Rico y regiones de Salud.

	<b>Cantidad</b>	<b>Capacidad</b>	<b>Matrícula</b>
<b>Puerto Rico</b>	882	20,112	15,413
<b>Región Arecibo</b>	103	2,848	1,986
<b>Región Bayamón</b>	130	2,729	2,511
<b>Región Caguas</b>	122	2,469	1,836
<b>Región Fajardo</b>	50	957	723
<b>Región Mayagüez</b>	165	3,550	2,918
<b>Región Metro</b>	166	4,750	3,296
<b>Región Ponce</b>	146	2,809	2,143

Fuente: Departamento de la Familia, 2022.

- **Hogares de menores**

En Puerto Rico, para el año 2022 el Departamento de la Familia reportó 105 hogares de menores, con una capacidad de 987 menores y una

matrícula actual de 603 menores. La región de Ponce cuenta con 20 hogares de menores. La **Tabla 13** detalla la distribución, capacidad y matrícula de estas facilidades

**Tabla 13:** Hogares de menores en Puerto Rico y a través de las regiones de Salud.

	Cantidad	Capacidad	Matrícula
<b>Puerto Rico</b>	105	987	603
<b>Región Arecibo</b>	20	132	78
<b>Región Bayamón</b>	18	192	149
<b>Región Caguas</b>	7	103	43
<b>Región Fajardo</b>	3	19	17
<b>Región Mayagüez</b>	16	122	65
<b>Región Metro</b>	21	261	149
<b>Región Ponce</b>	20	158	102

Fuente: Departamento de la Familia, 2022.

- Instituciones correccionales

Las prisiones deben tomar medidas adecuadas para salvar vidas y proteger a la población en riesgo durante desastres naturales y provocados por el hombre que puedan impactar las instituciones correccionales, ya que son legalmente responsables del bienestar de los reclusos. Los desastres pueden llevar a una violación de los derechos constitucionales y legales de los presos y plantear varios tipos de lesiones (físicas, emocionales, mentales, de salud), así como riesgos para la seguridad pública. Otras preocupaciones incluyen deficiencias en los recursos requeridos para continuar las funciones esenciales en las instituciones correccionales y los recursos necesarios para llevar a cabo decisiones de medidas de protección (es decir, decisiones tomadas de manera oportuna para proteger la salud y seguridad públicas) durante las fases de respuesta y recuperación.

La institución encargada de trabajar con estas poblaciones es el Departamento de Corrección y Rehabilitación de Puerto Rico (DCRPR). El DCRPR cuenta con 31 instituciones en Puerto Rico, de las cuales 16 se encuentran en la región de Ponce (ver **Tabla 14**).

**ANÁLISIS DE AMENAZAS, VULNERABILIDAD Y RIESGO 2018-2022**  
ANEJO: REGIÓN PONCE

**Tabla 14:** Instituciones Correccionales en la región de Salud de Ponce.

Región de salud	Municipio	Nombre	Población	Capacidad
Ponce	Ponce	Anexo Custodia Mínima Ponce - Complejo Correccional Sgto. Pedro Rodríguez Mateo, Ponce (Las Cucharas)	Sentenciados	192
Ponce	Ponce	Centro de Clasificación Fase III Ponce - Complejo Correccional Sgto. Pedro Rodríguez Mateo, Ponce (Las Cucharas)	Sentenciados	280
Ponce	Ponce	Centro de Ingresos Diagnóstico y Clasificación 676 Ponce - Complejo Correccional Sgto. Pedro Rodríguez Mateo, Ponce (Las Cucharas)	Sumariados	676
Ponce	Ponce	Institución Adultos Ponce 1000 - Complejo Correccional Sgto. Pedro Rodríguez Mateo, Ponce (Las Cucharas)	Sentenciados	831
Ponce	Ponce	Institución Correccional Jóvenes Adultos Ponce 304 - Complejo Correccional Sgto. Pedro Rodríguez Mateo, Ponce (Las Cucharas)	Sumariados	304
Ponce	Ponce	Facilidad Médica Correccional Ponce 500 - Complejo Correccional Sgto. Pedro Rodríguez Mateo, Ponce (Las Cucharas)	Sumariados	486
Ponce	Ponce	Institución Máxima Seguridad Ponce - Complejo Correccional Sgto. Pedro Rodríguez Mateo, Ponce (Las Cucharas)	Sentenciados	420
Ponce	Ponce	Institución Correccional Ponce Jóvenes Adultos 224 - Complejo Correccional Sgto. Pedro Rodríguez Mateo, Ponce (Las Cucharas)	Sentenciados	224
Ponce	Ponce	Institución Correccional Ponce Principal - Complejo Correccional Sgto. Pedro Rodríguez Mateo, Ponce (Las Cucharas)	Sentenciados	534
Ponce	Salinas	Centro de Detención Salinas	Masculina (federal)	132
Ponce	Ponce	Centro de Tratamiento Social de Ponce	-	-
Ponce	Villalba	Centro de Tratamiento Social de Villalba	Menores (custodia)	-
Ponce	Guayama	Anexo Guayama 296 – Complejo Correccional Guayama	Sentenciados	296
Ponce	Guayama	Institución Correccional Guayama 500 - Complejo Correccional Guayama	Sentenciados	516
Ponce	Guayama	Institución Correccional Máxima Seguridad Guayama 1,000 - Complejo Correccional Guayama	Sentenciados	807
Ponce	Jayuya	Programa Agrícola de la Montaña – La Pica, Jayuya	Sentenciados	88

Fuente: Departamento de Corrección y Rehabilitación, 2023. <http://dcr.pr.gov/localizaciones/>

**g. Áreas Médicamente Desatendidas (MUA/P, por sus siglas en inglés)**

Los MUA y MUP son áreas geográficas y poblaciones con falta de acceso a los servicios de atención primaria, designadas por la Administración de Recursos y Servicios de Salud (HRSA, por sus siglas en inglés). En general, son poblaciones que tienen escasez de servicios de salud primarios dentro de unas áreas geográficas, y usualmente afectan a poblaciones específicas y vulnerables. Estos grupos pueden enfrentar barreras económicas, culturales o de lenguaje para poder acceder a servicios de salud. Algunos ejemplos de estas poblaciones vulnerables incluyen:

- Personas con bajo ingreso
- Personas elegibles a Medicaid
- Americanos nativos
- Trabajadores migrantes
- Mujeres embarazadas
- Nativos americanos
- Comunidad LGBTQIA+
- Personas experimentando sinhogarismo
- Individuos con HIV
- Sobrevivientes de trauma
- Sobrevivientes de abuso
- Adultos mayores
- Minorías (étnica o racial)
- Niños
- Habitantes rurales
- Personas con discapacidad física
- Personas con discapacidad intelectual

Estas designaciones permiten establecer organizaciones de salud primaria y centros de salud comunitarios en esas áreas, para facilitar el acceso de estas poblaciones a los recursos. En el caso de Puerto Rico, HRSA ha designado 72 de 78 municipios como áreas médicamente desatendidas. Los 6 municipios que no fueron clasificados como áreas médicamente desatendidas fueron Fajardo, Guánica, Guayama, Guayanilla, Guaynabo y Morovis.

**h. Cobertura de seguro médico**

Para el 2021, en la región de Ponce, se estimó que 448,390 (94.5%) personas tenían seguro médico, mientras que 25,977 (5.5%) no contaban con seguro médico y 328,206 (69.2%) contaban con un seguro médico público. De otra parte, 142,212 (30.0%) personas tenían seguro médico privado. Estos datos no son mutuamente excluyentes, ya que una persona puede tener seguro médico público y seguro privado al mismo tiempo.

**ANÁLISIS DE AMENAZAS, VULNERABILIDAD Y RIESGO 2018-2022**  
ANEJO: REGIÓN PONCE

La **Tabla 15** describe la cobertura de seguro médico en la región de Ponce del Departamento de Salud. Tanto a nivel de región como en los municipios que la componen, las personas con cubierta de seguro médico constituyen entre el 93% y el 96% de la población. Los municipios con mayor porcentaje de población con cubierta médica pública son **Adjuntas** (79.9%), **Guánica** (78.3%) y **Arroyo** (77.1%), mientras que, los municipios con mayor porcentaje de población con cubierta médica privada son **Juana Díaz** (38.7%), **Yauco** (34.4%) y **Ponce** (31.6%). Por otra parte, tanto a nivel de región como en los municipios que la componen, las personas sin seguro médico constituyen entre el 3% y el 8% de la población. Los municipios con mayor población de personas sin cubierta médica son **Salinas** (8.5%), **Santa Isabel** (7.8%) y **Patillas** (6.7%).

**Tabla 15:** Descripción de la cobertura de seguro médico en la región Ponce del Departamento de Salud.

	Población no institucionalizada	Cobertura de seguro médico		Cobertura de seguro médico privado		Cobertura de seguro médico público		Personas sin seguro médico	
		n	%	n	%	n	%	n	%
<b>Adjuntas</b>	18,016	17,137	95.1	3,370	18.7	14,402	79.9	879	4.9
<b>Arroyo</b>	16,167	15,585	96.4	3,764	23.3	12,459	77.1	582	3.6
<b>Coamo</b>	35,205	33,694	95.7	10,918	31.0	24,056	68.3	1,511	4.3
<b>Guánica</b>	14,281	13,705	96.0	3,256	22.8	11,188	78.3	576	4.0
<b>Guayama</b>	34,902	32,973	94.5	9,489	27.2	24,951	71.5	1,929	5.5
<b>Guayanilla</b>	17,985	17,322	96.3	5,611	31.2	12,668	70.4	663	3.7
<b>Jayuya</b>	14,840	14,014	94.4	3,113	21.0	11,324	76.3	826	5.6
<b>Juana Díaz</b>	46,322	43,641	94.2	17,919	38.7	27,886	60.2	2,681	5.8
<b>Patillas</b>	16,215	15,135	93.3	4,217	26.0	11,506	71.0	1,080	6.7
<b>Peñuelas</b>	20,625	19,743	95.7	5,605	27.2	15,025	72.8	882	4.3
<b>Ponce</b>	136,370	128,560	94.3	43,066	31.6	93,263	68.4	7,810	5.7
<b>Salinas</b>	26,166	23,952	91.5	7,223	27.6	17,768	67.9	2,214	8.5
<b>Santa Isabel</b>	20,479	18,878	92.2	6,377	31.1	13,059	63.8	1,601	7.8
<b>Villalba</b>	22,237	21,530	96.8	6,397	28.8	16,060	72.2	707	3.2
<b>Yauco</b>	34,557	32,521	94.1	11,887	34.4	22,591	65.4	2,036	5.9
<b>Región Ponce</b>	<b>474,367</b>	<b>448,390</b>	<b>94.5</b>	<b>142,212</b>	<b>30.0</b>	<b>328,206</b>	<b>69.2</b>	<b>25,977</b>	<b>5.5</b>

Fuente: U.S. Census Bureau, 2017-2021 American Community Survey 5-Year Estimates (PR and U.S.).

### 3. Vulnerabilidad socioeconómica

Los recursos financieros limitados, vivienda o condiciones de vivienda inadecuadas y el bajo nivel de escolaridad pueden reducir la capacidad adaptativa y la resiliencia de la población.

#### a. Vivienda e ingresos del hogar

En la **Tabla 16** se describen ciertas características del hogar y de la población que pueden influir en la vulnerabilidad de grupos poblacionales ante una emergencia y/o desastre, y más aún en la capacidad de recuperación y resiliencia de los individuos y las comunidades. En la región de Ponce existen aproximadamente 172,420 hogares compuestos por un jefe de familia y los familiares, u otras personas que puedan residir bajo la misma estructura de vivienda. El 27.7% de estos hogares residen en unidades de vivienda rentadas, y el tamaño promedio de los hogares es de unas 2.8 personas.

La mediana del ingreso del hogar en la región de Ponce es de aproximadamente \$17,815. En cuanto a los municipios que la componen, el rango se encuentra entre \$12,856 (**Guánica**) y \$21,420 (**Juana Díaz**). Por otra parte, la tasa de desempleo en la región es aproximadamente de 15.2%. Los municipios con mayor tasa de desempleo son **Guánica** (34.1%), **Adjuntas** (24.6%) y **Guayanilla** (23.9%).

Aproximadamente un 51.1% de la población de la región se encuentra clasificada bajo el nivel de pobreza. Los municipios con mayor porcentaje de población bajo el nivel de pobreza son **Adjuntas** (67.1%) y **Guánica** (66.8%) con al menos la mitad o más de la mitad de su población clasificada bajo el nivel de pobreza. Por otro lado, los municipios con menor porcentaje de población clasificada bajo el nivel de pobreza son **Villalba** (44.5%) y **Santa Isabel** (46.3%).

En cuanto al acceso a la tecnología, del total de hogares en la región de Ponce, alrededor del 30.7% no tienen equipos electrónicos. Los municipios con mayor porcentaje de hogares sin equipos electrónicos son **Salinas** (46.4%), **Coamo** (45.7%) y **Santa Isabel** (41.1%). Por otra parte, aproximadamente el 29.4% de los hogares en la región no tienen conexión de internet. Los municipios con mayor porcentaje de hogares sin conexión de internet son **Guánica** (47.0%), **Jayuya** (40.7%) y **Yauco** (36.6%).

**ANÁLISIS DE AMENAZAS, VULNERABILIDAD Y RIESGO 2018-2022**  
ANEJO: REGIÓN PONCE

**Tabla 16:** Descripción de vivienda e ingresos en los hogares de la región de Ponce del Departamento de Salud.

	Población Total	Total de Hogares	Tamaño promedio de los hogares	Unidades de vivienda alquiladas	Mediana de ingresos del hogar (dólares)	Tasa de Desempleo	Población bajo nivel de pobreza*		Hogares sin equipos electrónicos		Hogares sin conexión de internet	
							n	%	n	%	n	%
<b>Adjuntas</b>	18,068	5,611	3.21	34.6%	15,375	24.6%	12,084	67.1	1,540	27.4	1,779	31.7
<b>Arroyo</b>	16,183	6,147	2.63	23.8%	14,933	11.2%	9,836	60.8	2,352	38.3	1,670	27.2
<b>Coamo</b>	35,268	13,023	2.7	24.0%	19,267	7.3%	17,438	49.6	5,958	45.7	3,970	30.5
<b>Guánica</b>	14,297	5,518	2.58	29.7%	12,856	34.1%	9,439	66.8	2,093	37.9	2,591	47.0
<b>Guayama</b>	37,388	14,127	2.46	30.4%	17,815	7.5%	17,659	50.6	5,099	36.1	4,455	31.5
<b>Guayanilla</b>	18,047	6,375	2.82	27.7%	19,023	23.9%	9,563	53.2	1,484	23.3	1,734	27.2
<b>Jayuya</b>	14,877	5,004	2.97	38.5%	16,780	18.8%	8,448	56.9	1,149	23.0	2,039	40.7
<b>Juana Díaz</b>	46,704	15,287	3.02	24.2%	21,420	20.7%	20,827	45.1	3,244	21.2	3,143	20.6
<b>Patillas</b>	16,231	5,869	2.77	28.1%	17,783	15.2%	8,092	49.9	1,490	25.4	1,658	28.3
<b>Peñuelas</b>	20,625	6,756	3.05	31.0%	18,123	14.8%	11,072	53.8	1,458	21.6	1,707	25.3
<b>Ponce</b>	139,245	52,008	2.61	30.2%	17,747	12.8%	68,951	50.6	14,211	27.3	15,092	29.0
<b>Salinas</b>	26,208	9,778	2.67	23.6%	18,563	4.9%	13,181	50.5	4,533	46.4	2,946	30.1
<b>Santa Isabel</b>	20,530	7,258	2.83	21.5%	20,784	8.4%	9,507	46.3	2,982	41.1	1,676	23.1
<b>Villalba</b>	22,341	7,823	2.84	26.5%	20,722	18.6%	9,881	44.5	1,685	21.5	1,924	24.6
<b>Yauco</b>	34,704	11,836	2.91	24.8%	16,444	17.4%	16,048	46.4	3,733	31.5	4,334	36.6
<b>Región Ponce</b>	<b>480,716</b>	<b>172,420</b>	<b>2.80</b>	<b>27.7%</b>	<b>17,815</b>	<b>15.2%</b>	<b>242,026</b>	<b>51.1</b>	<b>53,011</b>	<b>30.7</b>	<b>50,718</b>	<b>29.4</b>

Fuente: U.S. Census Bureau, 2017-2021 American Community Survey 5-Year Estimates (PR and U.S.)

Nota: El total de unidades de vivienda alquiladas, la mediana de ingresos del hogar y la tasa de desempleo para las regiones es el cálculo de la mediana entre todos los municipios que componen las regiones.

\*Por ciento de la población para la que se determina el estado de pobreza.



**b. Educación**

El nivel de escolaridad puede ser indicador relevante de resiliencia después de un desastre, ya que la educación proporciona a las personas habilidades cognitivas, conocimientos y capacidades que permiten enfrentar nuevos desafíos y adaptarse a diferentes situaciones. Un bajo nivel de escolaridad puede dificultar la adaptación a cambios en el entorno o la adopción de nuevas habilidades, ya sea por falta de habilidades y conocimientos, limitaciones en la resolución de conflictos, menor acceso a oportunidades o por falta de autoconfianza. En situaciones de desastre, las personas con un mayor nivel de escolaridad pueden tener algunas ventajas por lo siguiente:

- Acceso a información: pueden tener más habilidades para buscar y entender información relevante durante y después de un desastre, percibir riesgos y tomar decisiones informadas.
- Capacidad de adaptación: habilidades de pensamiento crítico, resolución de conflictos y capacidad de aprendizaje para adaptarse a situaciones cambiantes.
- Oportunidades de empleo y recursos económicos: pueden tener acceso a mejores oportunidades de empleo, lo que les permite tener una mayor estabilidad económica que puede ayudarles a recuperarse más rápidamente después de un desastre.

Se enfatiza que el nivel de escolaridad no es el único factor que influye en la capacidad de adaptación y recuperación individual. Otros aspectos, como el entorno socioeconómico, el apoyo social, los recursos disponibles, las comunidades y sistemas de respuesta y recuperación post-desastre también influyen en la resiliencia colectiva.

De la población de 25 años en adelante en la región de Ponce, aproximadamente 49,4779 (14.5%) personas no alcanzaron el grado noveno, y 27,391 (8.0%) completaron los grados de noveno a duodécimo sin obtener diploma. Por otra parte, entre la misma población, 114,909 personas (33.5%) han alcanzado el grado de escuela superior o su equivalente; 33,265 (9.7%) algunos créditos universitarios; 33,656 (9.8%) un grado asociado; 62,631 (18.3%) un bachillerato; y 21,248 (6.2%) obtuvieron diploma de nivel graduado o grado profesional (maestría, doctorado o grado profesional) (ver **Tabla 17**).

**ANÁLISIS DE AMENAZAS, VULNERABILIDAD Y RIESGO 2018-2022**  
ANEJO: REGIÓN PONCE

**Tabla 17:** Descripción del nivel de escolaridad en la región de Ponce del Departamento de Salud.

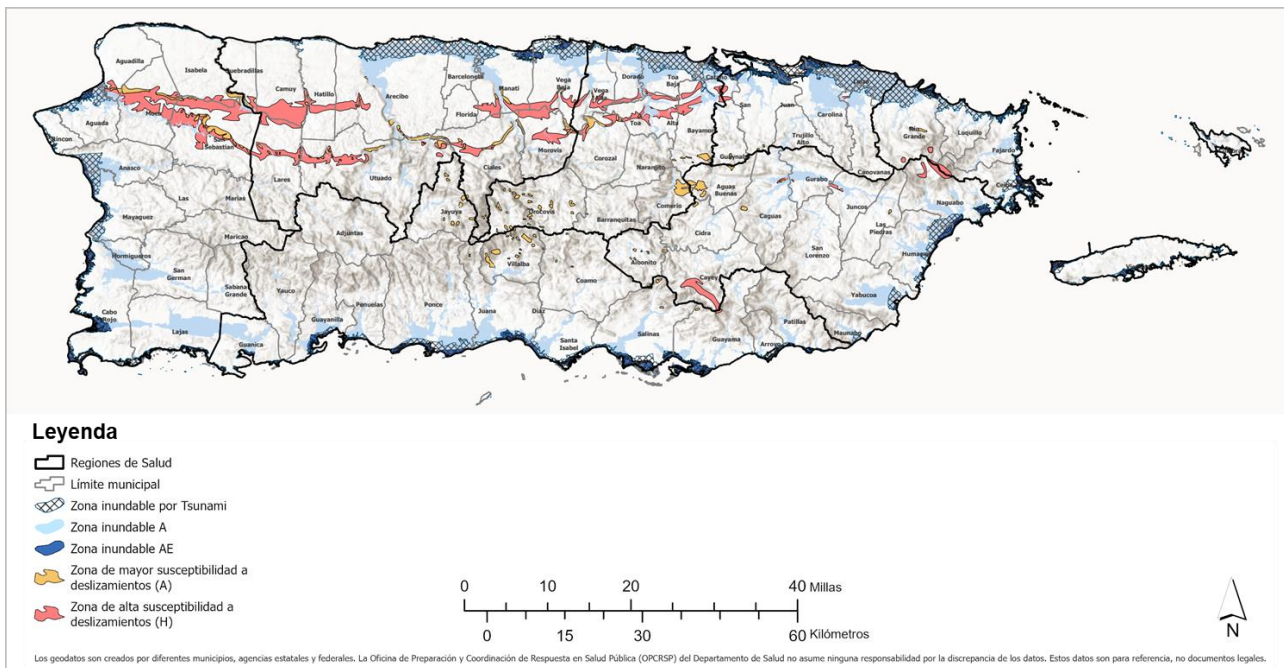
	Población de 25 años en adelante		Personas que no alcanzaron 9no grado		Personas que alcanzaron 9-12, sin diploma		Graduado de Escuela Superior (o equivalente)		Algunos créditos universitarios, no grado		Grado Asociado		Bachillerato		Diploma de Nivel Graduado o Grado Profesional	
	n	%	n	%	n	%	n	%	n	%	n	%	n	%	n	%
<b>Adjuntas</b>	13,018	72.1	3,233	24.8	1,307	10.0	3,881	29.8	1,157	8.9	1,565	12.0	1,592	12.2	283	2.2
<b>Arroyo</b>	11,446	70.7	1,447	12.6	1,234	10.8	3,554	31.1	1,479	12.9	1,370	12.0	1,930	16.9	432	3.8
<b>Coamo</b>	25,865	73.3	3,386	13.1	1,597	6.2	10,081	39.0	2,642	10.2	2,217	8.6	4,586	17.7	1,356	5.2
<b>Guánica</b>	10,351	72.4	1,794	17.3	1,288	12.4	3,867	37.4	711	6.9	1,130	10.9	1,226	11.8	335	3.2
<b>Guayama</b>	26,525	70.9	3,351	12.6	2,325	8.8	10,365	39.1	2,660	10.0	2,229	8.4	3,995	15.1	1,600	6.0
<b>Guayanilla</b>	12,883	71.4	1,878	14.6	1,077	8.4	3,840	29.8	964	7.5	1,999	15.5	2,344	18.2	781	6.1
<b>Jayuya</b>	10,377	69.8	1,557	15.0	573	5.5	3,787	36.5	1,649	15.9	644	6.2	1,607	15.5	560	5.4
<b>Juana Díaz</b>	32,836	70.3	4,549	13.9	2,856	8.7	10,002	30.5	2,726	8.3	3,773	11.5	6,888	21.0	2,042	6.2
<b>Patillas</b>	12,052	74.3	1,836	15.2	869	7.2	3,575	29.7	1,934	16.0	1,474	12.2	1,583	13.1	781	6.5
<b>Peñuelas</b>	14,252	69.1	2,354	16.5	1,323	9.3	3,956	27.8	1,036	7.3	2,036	14.3	3,079	21.6	468	3.3
<b>Ponce</b>	99,337	71.3	13,831	13.9	7,906	8.0	30,655	30.9	9,281	9.3	8,654	8.7	20,364	20.5	8,646	8.7
<b>Salinas</b>	18,459	70.4	2,642	14.3	1,639	8.9	7,468	40.5	1,664	9.0	1,453	7.9	2,801	15.2	792	4.3
<b>Santa Isabel</b>	14,294	69.6	1,708	11.9	597	4.2	5,515	38.6	1,404	9.8	1,246	8.7	2,888	20.2	936	6.5
<b>Villalba</b>	15,523	69.5	2,462	15.9	867	5.6	5,469	35.2	1,628	10.5	1,764	11.4	2,658	17.1	675	4.3
<b>Yauco</b>	25,661	73.9	3,751	14.6	1,933	7.5	8,894	34.7	2,330	9.1	2,102	8.2	5,090	19.8	1,561	6.1
<b>Región Ponce</b>	<b>342,879</b>	<b>71.3</b>	<b>49,779</b>	<b>14.5</b>	<b>27,391</b>	<b>8.0</b>	<b>114,909</b>	<b>33.5</b>	<b>33,265</b>	<b>9.7</b>	<b>33,656</b>	<b>9.8</b>	<b>62,631</b>	<b>18.3</b>	<b>21,248</b>	<b>6.2</b>

Fuente: U.S. Census Bureau, 2017-2021 American Community Survey 5-Year Estimates (PR and U.S.).

#### 4. Vulnerabilidad geográfica ambiental

Por la ubicación de Puerto Rico en el área del Caribe y por tener una superficie terrestre relativamente pequeña, la mayoría de los riesgos que amenazan el área de la costa también amenazan el área de la montaña: inundaciones, contaminación de abastos de agua, terremotos, sequías, olas de calor, polvo del desierto del Sahara, vientos huracanados, entre otros (ver **Mapa 5**).

**Mapa 5:** Vulnerabilidad geográfica-ambiental de Puerto Rico.



La Junta de Planificación de Puerto Rico identifica las áreas especiales de peligro a inundación de acuerdo a las siguientes zonas: La zona inundable A incluye áreas sujetas a inundación base asociada con ríos, lagos y lagunas, entre otros. La zona inundable AE incluye áreas sujetas a inundación base con oleaje menor a 1.5 pies de altura.

La Red Sísmica de Puerto Rico describe que los tsunamis, en su mayoría, son causados por terremotos y afectan gran parte de los municipios costeros. Estos son generados cuando el terremoto se origina en una falla ubicada en el fondo oceánico. Esto provoca una perturbación en el lecho marino generando olas que inundan tierra adentro.

La **Tabla 18** identifica los municipios costeros y los municipios en zona montañosa y presenta la vulnerabilidad geográfico-ambiental y sociodemográfica para estos municipios dentro de la región de Ponce. Es importante resaltar que varios de los municipios costeros también poseen una

gran porción de topografía montañosa, por lo cual podrían ser vulnerables a una mayor cantidad de riesgos.

La vulnerabilidad sociodemográfica es representada en la tabla por los tres municipios costeros o en zona montañosa compuesto por un mayor por ciento de la población regional en las categorías identificadas como poblaciones vulnerables.

**Tabla 18:** Vulnerabilidad geográfica ambiental de la región de Ponce en municipios costeros y en zona montañosa.

Municipios	Vulnerabilidad Geográfica Ambiental	Vulnerabilidad Sociodemográfica
<p><b>Municipios costeros</b></p> <ul style="list-style-type: none"> <li>▪ Arroyo</li> <li>▪ Guánica</li> <li>▪ Guayama</li> <li>▪ Guayanilla</li> <li>▪ Juana Díaz</li> <li>▪ Patillas</li> <li>▪ Peñuelas</li> <li>▪ Ponce</li> <li>▪ Salinas</li> <li>▪ Santa Isabel</li> <li>▪ Yauco</li> </ul>	<ul style="list-style-type: none"> <li>▪ Erosión costera</li> <li>▪ Inundaciones</li> <li>▪ Desborde de aguas residuales (sistema alcantarillado)</li> <li>▪ Vulnerabilidad por la salinidad</li> <li>▪ Maremotos/tsunami</li> <li>▪ Aumento del nivel del mar</li> <li>▪ Vientos huracanados</li> <li>▪ Marejadas ciclónicas</li> </ul>	<ul style="list-style-type: none"> <li>▪ Municipios con mayor población de personas de <b>65 años o más</b>: Ponce (30.8%), Juana Díaz (8.4%) y Yauco (8%).</li> <li>▪ Municipios con mayor población del grupo de edad <b>menores de 5 años</b>: Ponce (29.1%), Juana Díaz (10.2%) y Guayama (7.5%).</li> <li>▪ Municipios con mayor población del grupo de edad de <b>18 años o menos</b>: Ponce (27.3%), Juana Díaz (9.9%) y Guayama (8.1%).</li> <li>▪ Municipios con mayor población de <b>mujeres jefas de familia</b>: Ponce (33.4%), Guayama (8.9%) y Juana Díaz (7.7%).</li> <li>▪ Municipios con mayor población de personas <b>sin cubierta médica</b>: Ponce (28.3%), Juana Díaz (9.1%) y Guayama (9.0%).</li> <li>▪ Municipios con mayor población <b>no institucionalizada con discapacidad</b>: Ponce (25.0%), Juana Díaz (9.3%) y Yauco (9.3%).</li> </ul>

**ANÁLISIS DE AMENAZAS, VULNERABILIDAD Y RIESGO 2018-2022**  
ANEJO: REGIÓN PONCE

<p><b>Municipios en la zona montañosa</b></p>	<ul style="list-style-type: none"> <li>▪ Adjuntas</li> <li>▪ Coamo</li> <li>▪ Jayuya</li> <li>▪ Villalba</li> </ul>	<ul style="list-style-type: none"> <li>▪ Erosión</li> <li>▪ Transporte de sedimentos</li> <li>▪ Contaminación de abastos de agua</li> <li>▪ Deslizamientos</li> <li>▪ Derrumbes/colapsos (terreno, carreteras y puentes)</li> <li>▪ Inundaciones</li> <li>▪ Desborde de aguas residuales (sistema alcantarillado)</li> <li>▪ Vientos huracanados</li> <li>▪ Terremoto</li> <li>▪ Sequía</li> </ul>	<ul style="list-style-type: none"> <li>▪ Municipios con mayor población de personas de <b>65 años o más</b>: Coamo (7.2%), Villalba (4.0%) y Adjuntas (3.6%).</li> <li>▪ Municipios con mayor población del grupo de edad <b>menores de 5 años</b>: Coamo (7.1%), Villalba (5.0%) y Adjuntas (3.5%).</li> <li>▪ Municipios con mayor población del grupo de edad de <b>18 años o menos</b>: Coamo (7.7%), Villalba (4.7%) y Adjuntas (3.6%).</li> <li>▪ Municipios con mayor población de <b>mujeres jefas de familia</b>: Coamo (7.1%), Villalba (4.0%) y Adjuntas (2.9%).</li> <li>▪ Municipios con mayor población de personas <b>sin cubierta médica</b>: Coamo (6.1%), Adjuntas (4.3%) y Jayuya (3.8%)</li> <li>▪ Municipios con mayor población <b>no institucionalizada con discapacidad</b>: Coamo (10.0%), Villalba (4.9%) y Adjuntas (2.8%).</li> </ul>
---	---	--	---

Fuente: U.S. Census Bureau, 2017-2021 American Community Survey 5-Year Estimates (PR and U.S.).

## B. Indicadores de salud a nivel isla

Los indicadores de la salud ofrecen una visión del estado de salud de la población y cómo este puede ir cambiando con el transcurso de los años. Además, permiten identificar, clasificar y evaluar las condiciones de salud y las necesidades asociadas.

### 1. Mortalidad

De acuerdo con los datos del Registro Demográfico de Puerto Rico, las tres principales causas de muerte en la región de Ponce del total de defunciones seleccionadas, para el 2020, fueron: **cáncer**, con 735 defunciones, **ataques isquémicos**, con 682 defunciones y **diabetes**, con 476 defunciones (ver **Tabla 20**). Para considerar las causas de muerte, se solicitó al Registro Demográfico datos de algunas causas de muertes asociadas a las amenazas bajo estudio y en el periodo de tiempo correspondiente al año base y año amenaza. La información no incluye la totalidad de muertes para el año 2020.

**ANÁLISIS DE AMENAZAS, VULNERABILIDAD Y RIESGO 2018-2022**  
ANEJO: REGIÓN PONCE

**Tabla 19:** Causas de muerte en la región de Ponce (2020).

Causas de muerte	Región Ponce 2020
	Defunciones
1. <b>Cáncer</b>	<b>735</b>
2. <b>Ataques isquémicos</b>	<b>682</b>
3. <b>Diabetes</b>	<b>476</b>
4. Enfermedad neurodegenerativa	424
5. Enfermedades del corazón	267
6. Enfermedad cerebrovascular	205
7. Enfermedad crónica de las vías respiratorias inferiores	123
8. Neumonía	107
9. Paro renal	94
10. Septicemia	85
11. Cáncer de pulmón	83
12. Homicidios	70
13. Enfermedad renal	35
14. Suicidio	33
15. Accidentes de tránsito	32
16. Infecciones	27
17. Tracto urinario	25
18. Insuficiencia renal	22
19. Muerte neonatal	22
20. Asma	18
21. VIH/SIDA	12
22. Bronconeumonía	6
23. Edema cerebral	4
24. Tuberculosis	2
25. Leptospirosis	1
26. Dengue	---
27. Guillain-Barré	---
28. Meningitis	---
29. Microcefalia	---
<b>Total*</b>	<b>3,590</b>

Fuente: Registro Demográfico.

Nota: Se solicitó información de defunciones específicas por causas asociadas a las amenazas evaluadas. \*El total no corresponde al total de muertes por todas las causas en la región para el 2020.

## 2. Morbilidad

Para abordar la información relacionada con enfermedades crónicas, se utilizó el informe de reclamaciones de enfermedades crónicas provisto por la Administración de Servicios de Salud de Puerto Rico (ASES), que recoge la información de los afiliados al plan Vital. Es necesario mencionar que el reporte de reclamaciones por condiciones crónicas solicitado a ASES incluye algunas condiciones que de acuerdo con la literatura mantienen una asociación con las amenazas evaluadas, correspondientes al periodo de tiempo bajo estudio (ver **Tabla 20**). En la **Tabla 21**, se presenta la frecuencia de reclamaciones relacionadas a ciertas condiciones de salud que pueden exacerbarse asociado a la amenaza de terremoto, 2016 (año base) y 2020 (año amenaza).

En la región Ponce, durante el periodo evaluado, se observó un aumento en la frecuencia de reclamaciones por todas las condiciones consideradas durante el año de amenaza en comparación con el año base, excepto en las asociadas con enfermedades cerebrovasculares (puede haber variabilidad entre los municipios para cada condición). Las 3 condiciones con mayor frecuencia de reclamación entre los pacientes del plan Vital en esta región durante los periodos considerados fueron **neumonía**, hipertensión y **desórdenes neurológicos**. Para neumonía en el 2016 el mayor número de reclamaciones se observó en los municipios de Guayama, Ponce y Villalba, mientras que en el 2020 fue para los municipios de Coamo, Guayama y Ponce. Para hipertensión, el mayor número de reclamaciones en el 2016 fue en los municipios de Coamo, Guayama y Ponce, mientras que en el 2020 fue en los municipios de Juana Díaz, Ponce y Villalba. En cuanto a desórdenes neurológicos, el mayor número de reclamaciones en el 2016 fue en los municipios de Guayama, Ponce y Yauco, mientras que en el 2020 fue en los municipios de Guayama, Juana Díaz y Ponce. Por otro lado, en cuanto a las reclamaciones relacionadas con salud mental, la cual se asocia con todas las amenazas evaluadas, se observó una mayor cantidad de reclamaciones en el año de amenaza. En ambos periodos bajo estudio, el mayor número de reclamaciones fue en los municipios de Coamo, Guayama y Ponce.

**ANÁLISIS DE AMENAZAS, VULNERABILIDAD Y RIESGO 2018-2022**  
ANEJO: REGIÓN PONCE

**Tabla 20:** Condiciones de salud asociadas a las amenazas bajo estudio.

Amenaza	Condiciones asociadas solicitadas a ASES
<b>Epidemia Arboviral (Zika)</b>	<ul style="list-style-type: none"> <li>▪ Obesidad</li> <li>▪ Diabetes mellitus</li> <li>▪ Enfermedades hipertensivas y enfermedades renales hipertensas</li> <li>▪ Virus Zika</li> <li>▪ VIH</li> <li>▪ Desórdenes neurológicos</li> <li>▪ Microcefalia</li> <li>▪ Enfermedad cerebrovascular</li> <li>▪ Diálisis</li> <li>▪ Enfermedades del corazón</li> <li>▪ Cáncer</li> <li>▪ Salud mental (trastornos relacionados con trauma y factores de estrés, adaptación, ansiedad, depresión, estado del ánimo, relacionados a sustancias y adicciones, disociativos y trastornos del espectro de esquizofrenia)</li> <li>▪ Alzheimer</li> <li>▪ Nefritis, síndrome nefrótico y nefrosis</li> </ul>
<b>Polvo del Sahara / Ola de calor</b>	<ul style="list-style-type: none"> <li>▪ Obesidad</li> <li>▪ Diabetes mellitus</li> <li>▪ Enfermedades hipertensivas y enfermedades renales hipertensas</li> <li>▪ VIH</li> <li>▪ Desórdenes neurológicos</li> <li>▪ Enfermedades crónicas de las vías respiratorias inferiores (CLRD, en inglés)</li> <li>▪ Enfermedad cerebrovascular</li> <li>▪ Asma</li> <li>▪ Neumonía</li> <li>▪ Infecciones respiratorias agudas</li> <li>▪ Afección pulmonar obstructiva crónica (COPD, en inglés)</li> <li>▪ Diálisis</li> <li>▪ Enfermedades del corazón</li> <li>▪ Cáncer</li> <li>▪ Salud mental (ansiedad, depresión, trastornos por uso de sustancia y desórdenes disociativos)</li> <li>▪ Alzheimer</li> <li>▪ Tuberculosis</li> <li>▪ Nefritis, síndrome nefrótico y nefrosis</li> </ul>
<b>Terremoto</b>	<ul style="list-style-type: none"> <li>▪ Obesidad</li> <li>▪ Diabetes mellitus</li> <li>▪ Enfermedades hipertensivas y enfermedades renales hipertensas</li> <li>▪ Enfermedades crónicas de las vías respiratorias inferiores (CLRD, en inglés)</li> <li>▪ Enfermedad cerebrovascular</li> <li>▪ Asma</li> <li>▪ Neumonía</li> <li>▪ Infecciones respiratorias agudas</li> <li>▪ Afección pulmonar obstructiva crónica (COPD, en inglés)</li> <li>▪ Diálisis</li> <li>▪ Enfermedades del corazón</li> <li>▪ Cáncer</li> <li>▪ Salud mental (ansiedad, depresión, trastornos por uso de sustancia y desórdenes disociativos)</li> <li>▪ Alzheimer</li> <li>▪ Tuberculosis</li> <li>▪ Nefritis, síndrome nefrótico y nefrosis</li> </ul>



**ANÁLISIS DE AMENAZAS, VULNERABILIDAD Y RIESGO 2018-2022**  
ANEJO: REGIÓN PONCE

**Tabla 21:** Frecuencia de reclamaciones al plan Vital relacionadas a condiciones crónicas durante el periodo bajo estudio 2016 y 2020 en municipios de la región de Ponce.

Región Ponce	Reclamaciones de ASES: Condiciones crónicas									
	Hipertensión		Asma		Cáncer		Desórdenes neurológicos		Enfermedades cerebrovasculares	
	2016	2020	2016	2020	2016	2020	2016	2020	2016	2020
Adjuntas	477	562	50	82	0	5	172	258	1	3
Arroyo	595	447	71	114	0	3	209	403	3	3
Coamo	<b>1,373</b>	996	102	157	1	1	368	541	2	3
Guánica	591	336	42	38	2	21	183	195	1	4
Guayama	<b>1,202</b>	939	142	203	2	14	<b>445</b>	<b>720</b>	6	0
Guayanilla	564	397	20	33	0	3	213	248	0	0
Jayuya	412	517	48	86	0	1	116	257	0	0
Juana Díaz	884	<b>1,129</b>	99	108	3	21	332	<b>615</b>	4	3
Patillas	777	517	94	121	12	2	254	388	4	0
Peñuelas	669	363	45	89	0	4	196	254	1	6
Ponce	<b>3,611</b>	<b>3,518</b>	380	561	12	24	<b>1,222</b>	<b>1,979</b>	15	9
Salinas	560	506	65	99	0	5	199	340	0	3
Santa Isabel	418	423	47	92	0	13	209	390	0	2
Villalba	838	<b>1,063</b>	65	54	1	10	275	548	6	2
Yauco	899	818	95	112	2	8	<b>382</b>	497	4	1
<b>Total</b>	<b>13,870</b>	<b>12,531</b>	<b>1,365</b>	<b>1,949</b>	<b>35</b>	<b>135</b>	<b>4,775</b>	<b>7,633</b>	<b>47</b>	<b>39</b>

Fuente: ASES, 2020 (Datos correspondientes al periodo de análisis para la amenaza de Terremoto.)

Nota: Los números de color rojo son los municipios con mayor frecuencia de reclamaciones relacionadas a la condición.

**ANÁLISIS DE AMENAZAS, VULNERABILIDAD Y RIESGO 2018-2022**

ANEJO: REGIÓN PONCE

**Tabla 21:** Frecuencia de reclamaciones al plan Vital relacionadas a condiciones crónicas durante el periodo bajo estudio 2016 y 2020 en municipios de la región de Ponce (continuación).

Región Ponce	Reclamaciones de ASES: Condiciones crónicas							
	Enfermedades del Corazón		Neumonía		Salud Mental		Obesidad	
	2016	2020	2016	2020	2016	2020	2016	2020
<b>Adjuntas</b>	21	17	1,206	1,250	95	152	8	5
<b>Arroyo</b>	12	68	1,303	1,085	97	197	17	15
<b>Coamo</b>	23	36	1,806	<b>2,099</b>	215	417	11	35
<b>Guánica</b>	20	28	813	896	58	128	6	14
<b>Guayama</b>	21	16	<b>2,564</b>	<b>2,775</b>	226	483	24	40
<b>Guayanilla</b>	13	26	1,113	884	92	142	7	17
<b>Jayuya</b>	11	31	772	884	107	180	1	11
<b>Juana Díaz</b>	112	137	1,850	1,933	173	357	21	53
<b>Patillas</b>	24	23	1,181	898	96	199	15	24
<b>Peñuelas</b>	41	32	1,259	963	108	197	21	27
<b>Ponce</b>	183	204	<b>7,226</b>	<b>7,542</b>	948	1,571	43	115
<b>Salinas</b>	8	28	1,330	1,468	86	237	6	23
<b>Santa Isabel</b>	12	15	799	985	87	140	11	9
<b>Villalba</b>	48	74	<b>1,866</b>	1,882	159	317	5	68
<b>Yauco</b>	16	44	1,925	1,661	175	379	44	27
<b>Total</b>	<b>565</b>	<b>779</b>	<b>27,013</b>	<b>27,205</b>	<b>2,722</b>	<b>5,096</b>	<b>240</b>	<b>483</b>

**Fuente:** ASES, 2020. (Datos correspondientes al periodo de análisis para la amenaza de Terremoto.)

**Nota:** Los números de color rojo son los municipios con mayor frecuencia de reclamaciones relacionadas a la condición.

### 3. Condiciones crónicas

En el “**Informe de Resultados: Análisis de Amenazas, Vulnerabilidad y Riesgos (2018-2022)**” se detalla información, a nivel isla, acerca de algunas de las enfermedades crónicas que de acuerdo a la literatura están asociadas a las amenazas bajo estudio: alzheimer, asma, cáncer, diabetes, obesidad y tuberculosis.

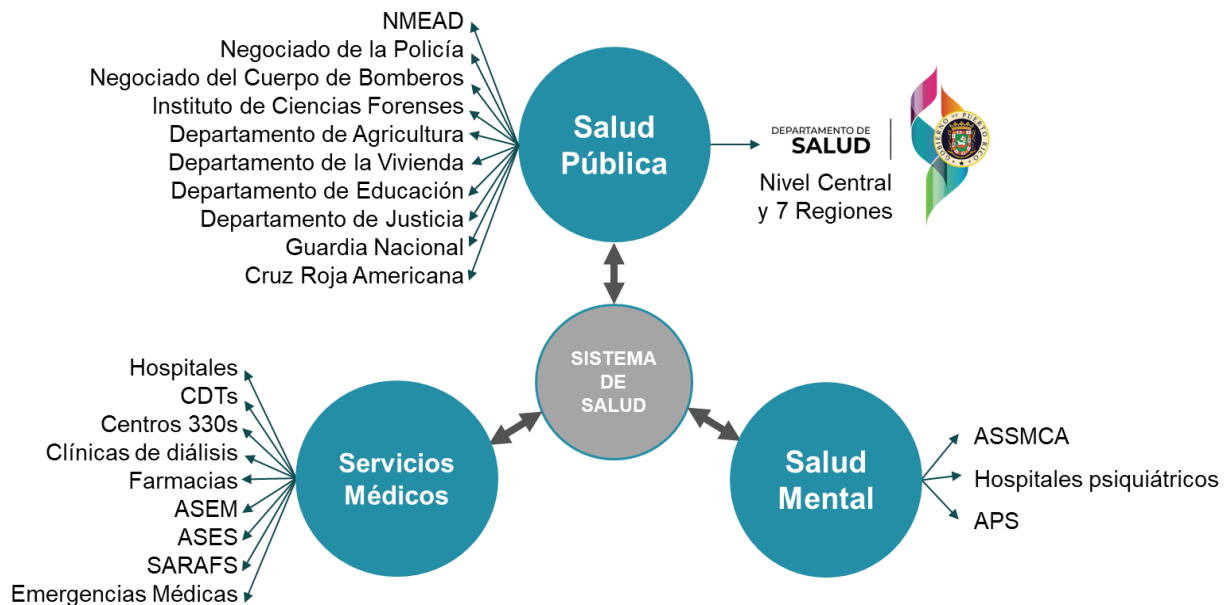
### III. Recursos del sistema de salud

#### A. Sistema de salud

La Organización Mundial de la Salud (OMS) establece que un sistema de salud está formado por todas las organizaciones, personas y acciones que tienen como objetivo principal promover, restablecer o mantener la salud integral de la población y lograr equidad en los servicios de salud pública, servicios médicos y servicios de salud mental, haciendo un uso eficiente de los recursos disponibles para garantizar mayor acceso a los servicios y proveer una cobertura de salud adecuada. Un buen sistema de servicios de salud ofrece servicios de excelencia para todos. Según la OMS, los sistemas de salud se conocen como sistemas abiertos porque están abiertos a la influencia de factores externos como la pobreza, la educación, las infraestructuras, y el entorno social y político en general.

El sistema de salud pública de Puerto Rico incluye el sector público y privado. Este sistema es generalmente integrado por organismos gubernamentales de salud pública e incluye otros organismos del sector público, como, por ejemplo, asuntos ambientales, servicios esenciales, seguridad pública, refugios, transporte e industrias de dispositivos médicos y farmacéuticas, entre otros.

Figura 3: Sistema de salud de Puerto Rico.



Es importante tener disponible información confiable sobre la cual se puedan tomar las decisiones y políticas de servicios relacionadas con el diagnóstico y tratamiento de la enfermedad, y la promoción, mantenimiento y restauración de la salud, así como mejoras al acceso, la cobertura y la calidad de los servicios. En el núcleo de los sistemas de salud se encuentra el personal de salud, así como el personal de gestión y apoyo, es decir, aquellos que no prestan servicios directamente, pero son esenciales para el funcionamiento del sistema.

Los eventos de desastres recientes han demostrado que es esencial conocer en qué medida las entidades públicas y privadas trabajan de manera coordinada y oportuna para medir la eficacia de preparación para casos de emergencias y desastres. Esto permite prevenir deficiencias, duplicación de esfuerzos y estructuras paralelas. Además, se debe tomar en consideración la diversidad política, cultural y los aspectos socioeconómicos que imperen en el momento. Esto requiere arreglos institucionales que incluyan mecanismos de coordinación, una clara división del trabajo y de las funciones, alineados a su objetivo específico, lo que permitiría tener una visión sostenible para ejecutar o mitigar.

## **B. Recursos de salud pública**

Para una preparación eficaz es necesaria una coordinación e intercambio de información entre las organizaciones gubernamentales, privadas y no gubernamentales. Es importante garantizar la coordinación no solamente a nivel horizontal, sino también a nivel vertical, entre los niveles locales, comunitarios, municipales, estatales y federales. Por tanto, es preciso tomar en consideración a otras agencias gubernamentales que podrían ser alianza en poder mitigar algún problema de salud pública. El **Informe de Resultados: Análisis de Amenazas, Vulnerabilidad y Riesgos (2018-2022)** describe y detalla los siguientes recursos de salud pública:

- Departamento de Salud de Puerto Rico
- Servicios Esenciales
  - Autoridad de Energía Eléctrica / LUMA
  - Autoridad de Acueductos y Alcantarillados
  - Sistemas Non-PRASA
  - Comunicaciones
- Asuntos Ambientales
  - Cuerpos de agua
  - Vertederos

- Cementerios, crematorios y funerarias
- Seguridad Pública
  - Negociado del Cuerpo de Emergencias Médicas de Puerto Rico
  - Ambulancias
  - Negociado para el Manejo de Emergencias y Administración de Desastres de Puerto Rico
- Refugios
- Hoteles y hospederías
- Transporte
- Industrias de dispositivos médicos y farmacéuticas

### **C. Recursos de servicios médicos**

Puerto Rico cuenta, aproximadamente, con más de 300 facilidades de servicios de salud incluyendo hospitales, centros de diagnóstico y tratamiento (CDT), clínicas de diálisis, centros de salud primaria (Centros 330) e instalaciones de salud mental, entre otros. A través de estos centros y facilidades se proveen la mayoría de los servicios y atención médica a la población. Adicionalmente, se encuentran los laboratorios clínicos, las farmacias de cadena y comunidad y los bancos de sangre. Otros recursos médicos son los profesionales de la salud, los centros de despacho de medicamentos (POD, por sus siglas en inglés) y las Estaciones Médicas Federales (FMS, en inglés).

**El Informe de Resultados: Análisis de Amenazas, Vulnerabilidad y Riesgos (2018-2022)** describe y detalla a nivel isla las facilidades principales de salud y las que se encuentran en zona de riesgo.

#### **1. Facilidades de servicios de salud de la región de Ponce.**

Puerto Rico cuenta con 68 hospitales, de los cuales 11 son de interés público. Durante una emergencia, el Departamento de Salud de Puerto Rico, como responsable de vigilar por la continuidad de los servicios a la población, clasifica los hospitales de la siguiente manera, 71 facilidades hospitalarias formadas por 68 hospitales y 3 facilidades adicionales:

- Centro de Salud Susana Centeno de Vieques
- Centro de Salud Familiar Menonita de Culebra
- Multy Medical Facility Corp (clasificado como hospital por CMS aunque no así por SARAFS).

La región de Ponce cuenta con 7 hospitales, 19 CDTs, 17 Centros 330, nueve clínicas de diálisis, y un hospital psiquiátrico (ver **Apéndice C: Directorio regional de facilidades de salud** y **Apéndice D: Directorio regional de recursos de salud mental y servicios de apoyo**).

En la región de Ponce existen aproximadamente unas 1,551 camas licenciadas por la Secretaría Auxiliar para la Reglamentación y Acreditación de Servicios de Salud (SARAFS), y 1,212 camas activas (ver **Tabla 22**). Las camas activas son camas licenciadas por SARAFS para las cuales la facilidad cuenta con recursos y equipos para manejarlas.

En relación con la capacidad de camas, esta región cuenta con 129 camas pediátricas, 185 camas psiquiátricas, 82 camas en salas de emergencia (ER), 432 camas de medicina y cirugía, 26 camas en salas de operaciones (OR), 96 camas de cuidado intensivo (ICU), 8 camas de cuidado intensivo pediátrico (PICU) y 49 de cuidado intensivo neonatal (NICU). No cuenta con disponibilidad de camas para la unidad de quemados.

Además, en la región de Ponce la capacidad de ventiladores es de aproximadamente 171, la capacidad de cuartos de aislamiento con presión negativa es de 51, y la capacidad de morgue en los hospitales es de 19.

A continuación, el **Mapa 6** presenta la distribución de los hospitales, CDTs, centros 330 y clínicas de diálisis en la región de Ponce del Departamento de Salud y el **Mapa 7** la distribución de las mismas facilidades en zonas de riesgo (Inundaciones, tsunamis y deslizamientos de terreno). La **Tabla 23** desglosa las facilidades de salud por el tipo de riesgo al que se enfrentan dada su ubicación geográfica.

**ANÁLISIS DE AMENAZAS, VULNERABILIDAD Y RIESGO 2018-2022**  
ANEJO: REGIÓN PONCE

**Tabla 22:** Capacidad de camas en hospitales de Puerto Rico y las regiones del Departamento de Salud.

Hospitales	Camas autorizadas	Camas activas	Capacidad de camas							
			Bariátricas	Unidad Quemados	Sala de Emergencias	Hiperbárica	ICU	Med/Surg	NICU	
<b>Arecibo</b>	8	1,234	1,067	8	0	110	4	40	412	24
<b>Bayamón</b>	7	1,494	1,248	6	0	79	0	75	583	12
<b>Caguas</b>	9	1,733	1,500	23	24	40	0	68	537	35
<b>Fajardo</b>	4	279	238	2	0	40	0	16	67	5
<b>Mayagüez</b>	9	1,530	1,140	10	0	105	0	80	414	29
<b>Metro</b>	27	5,648	3,759	34	12	355	8	306	1,176	117
<b>Ponce</b>	7	1,551	1,212	7	0	82	2	96	432	49
<b>Puerto Rico</b>	<b>71</b>	<b>13,469</b>	<b>10,164</b>	<b>90</b>	<b>36</b>	<b>811</b>	<b>14</b>	<b>681</b>	<b>3,621</b>	<b>271</b>

Fuente: EMResource, mayo 2023.

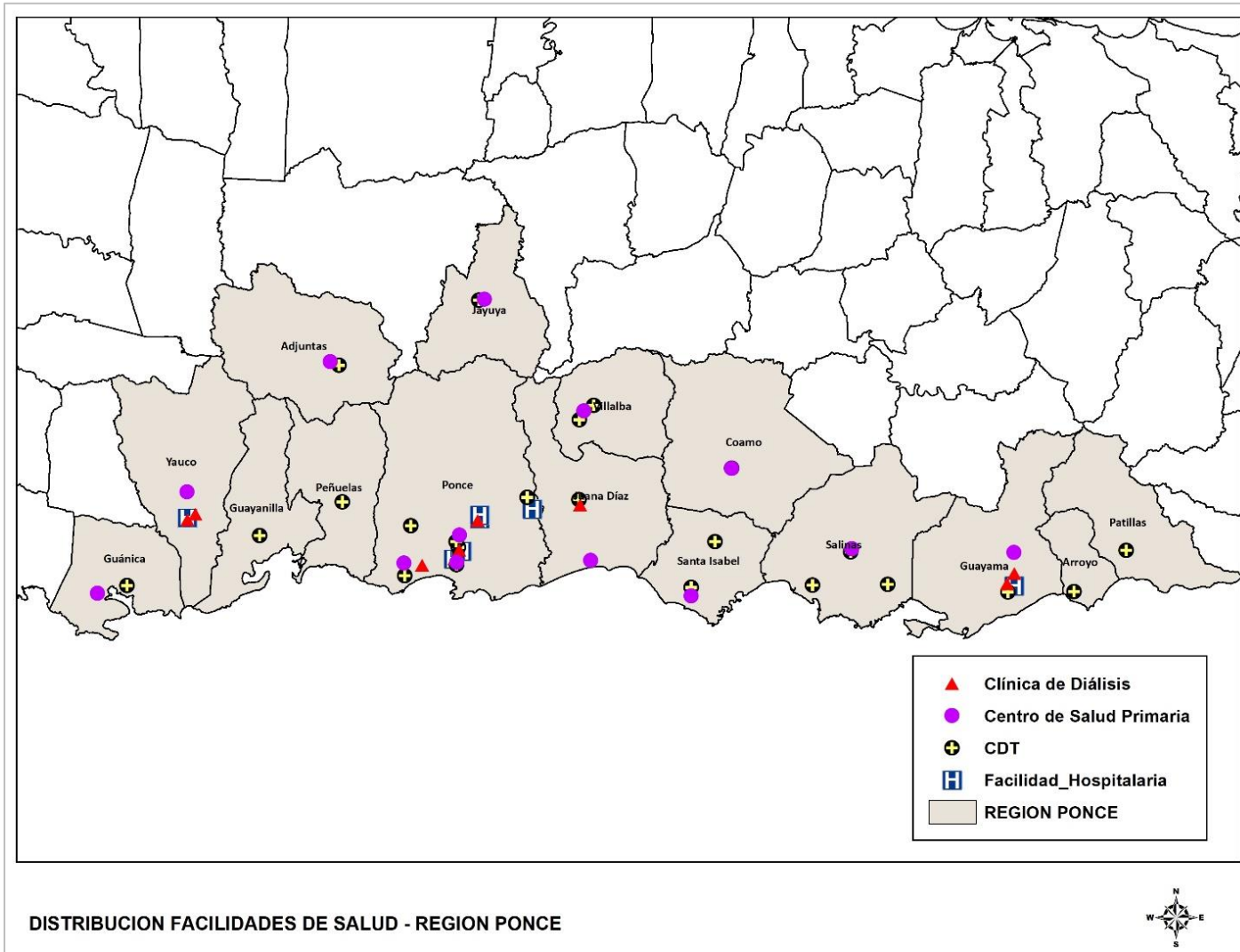
Hospitales	Capacidad de camas									Hospital: Capacidad de Morgue
	Nursery	OR	Pediátricas	Presión Negativa	Presión Positiva	OB/GYN	PICU	Psiquiátricas	Ventiladores	
<b>Arecibo</b>	62	24	105	53	6	26	0	30	111	40
<b>Bayamón</b>	62	32	180	50	0	71	19	96	133	18
<b>Caguas</b>	67	28	211	52	0	48	13	165	162	48
<b>Fajardo</b>	10	8	32	5	0	5	0	30	30	8
<b>Mayagüez</b>	59	28	105	68	0	50	6	29	167	35
<b>Metro</b>	177	117	442	260	132	369	55	569	464	120
<b>Ponce</b>	75	26	129	51	0	42	8	185	171	19
<b>Puerto Rico</b>	<b>512</b>	<b>263</b>	<b>1,204</b>	<b>539</b>	<b>138</b>	<b>611</b>	<b>101</b>	<b>1,104</b>	<b>1,238</b>	<b>288</b>

Fuente: EMResource, mayo 2023.



ANÁLISIS DE AMENAZAS, VULNERABILIDAD Y RIESGO 2018-2022  
ANEJO: REGIÓN PONCE

Mapa 6: Distribución de facilidades de salud en la región Ponce del Departamento de Salud.

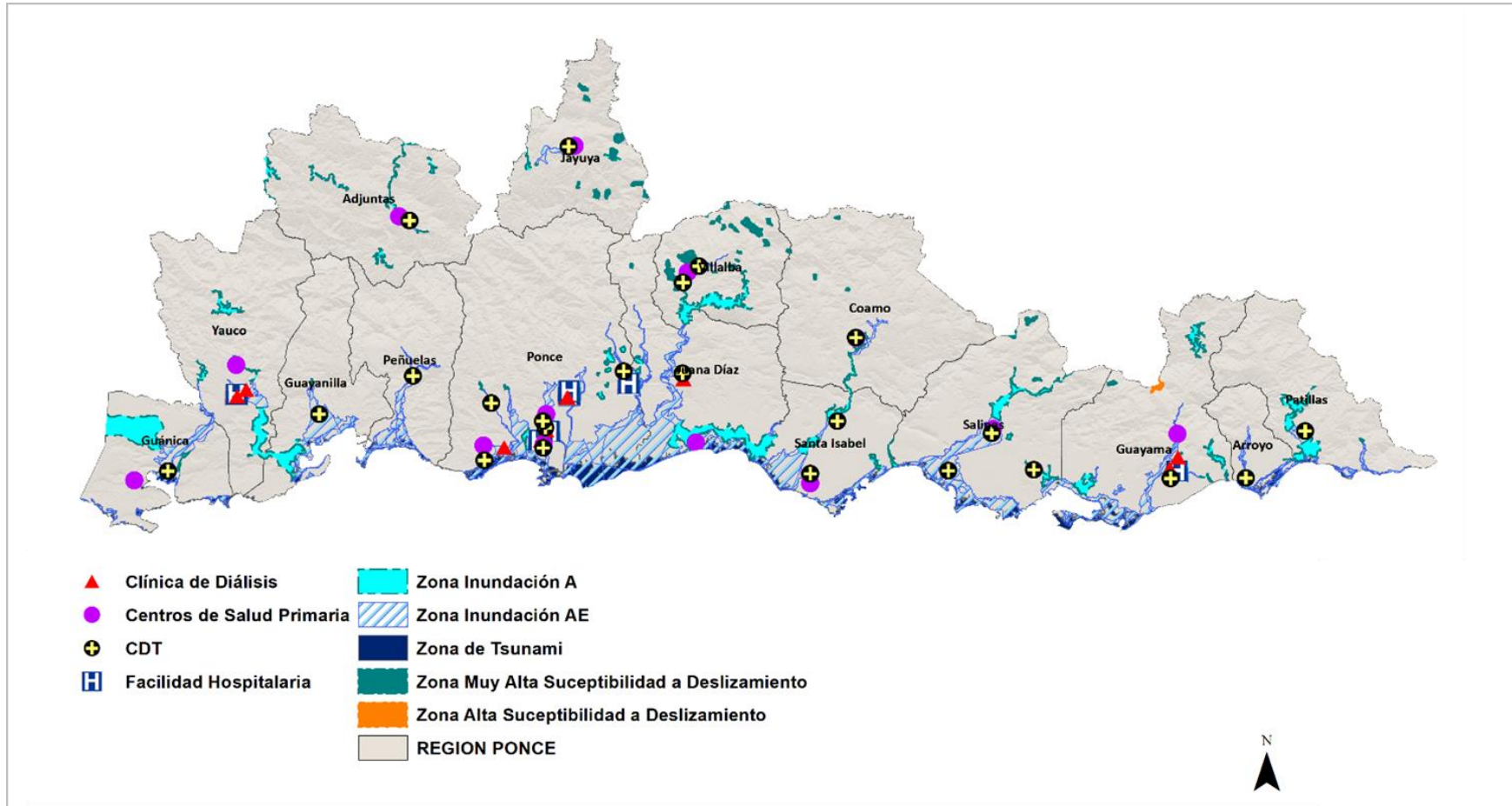


DISTRIBUCION FACILIDADES DE SALUD - REGION PONCE



ANÁLISIS DE AMENAZAS, VULNERABILIDAD Y RIESGO 2018-2022  
ANEJO: REGIÓN PONCE

Mapa 7: Facilidades de salud ubicadas en zonas de riesgo en la región Ponce del Departamento de Salud.



**ANÁLISIS DE AMENAZAS, VULNERABILIDAD Y RIESGO 2018-2022**  
ANEJO: REGIÓN PONCE

**Tabla 23:** Facilidades de salud ubicadas en zonas de riesgo en la región Ponce del Departamento de Salud.

Nombre de la Facilidad de Salud	Región del DS	Municipio	Zona Tsunami	Zona de Inundación A	Zona de Inundación AE	Zona de Deslizamiento A	Zona de Alta Susceptibilidad a Deslizamiento H
<b>HOSPITALES</b>							
Hospital Damas, Inc.	Ponce	Ponce		✓			
Hospital Metropolitano Dr. Pila	Ponce	Ponce		✓			
<b>CENTROS DE DIAGNÓSTICO Y TRATAMIENTO (CDT)</b>							
Centro de Servicios de Salud Juan Santiago	Ponce	Guánica		✓			
CDT Guayanilla	Ponce	Guayanilla		✓			
Sur - Med Medical Center Corp.	Ponce	Salinas		✓			
Canas Medical Center	Ponce	Ponce		✓			
CDT Sur Med Coqui	Ponce	Salinas		✓			
CDT Sur-Med-El Coco	Ponce	Salinas		✓			
<b>CENTROS DE SALUD PRIMARIA (CENTROS 330)</b>							
Centro de Salud Familiar Dr. Julio Palmieri Ferri, Inc.	Ponce	Guayama		✓			
MED Centro	Ponce	Juana Díaz		✓			
MED Centro (La Cantera Satellite Center)	Ponce	Ponce		✓			
Policlínica Castañer, Jayuya	Ponce	Jayuya		✓			

**ANÁLISIS DE AMENAZAS, VULNERABILIDAD Y RIESGO 2018-2022**  
**ANEJO: REGIÓN PONCE**

Nombre de la Facilidad de Salud	Región del DS	Municipio	Zona Tsunami	Zona de Inundación A	Zona de Inundación AE	Zona de Deslizamiento A	Zona de Alta Susceptibilidad a Deslizamiento H
<b>CSPS Patillas (Salinas)</b>	Ponce	Salinas		✓			
<b>CLINICAS DE DIÁLISIS</b>							
<b>BMA Ponce / FMC Ponce Dialysis Center</b>	Ponce	Ponce				✓	
<b>BMA West Ponce / FMC West Ponce Dialicentro</b>	Ponce	Ponce				✓	
<b>FMC Ponce Centro</b>	Ponce	Ponce				✓	

a. **Bancos de Sangre**

En Puerto Rico existen 10 facilidades que brindan servicios como bancos de sangre. La región de salud de Ponce cuenta con 1 facilidad:

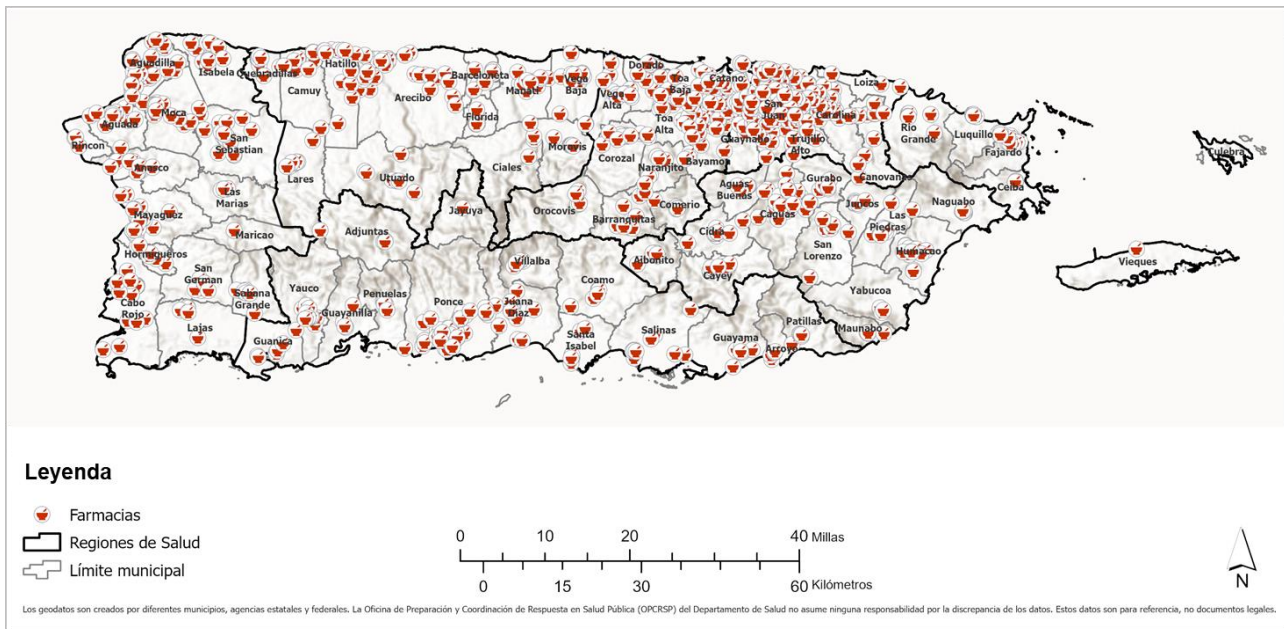
- Banco de Sangre Servicios Mutuos, Ponce.

b. **Farmacias y Laboratorios**

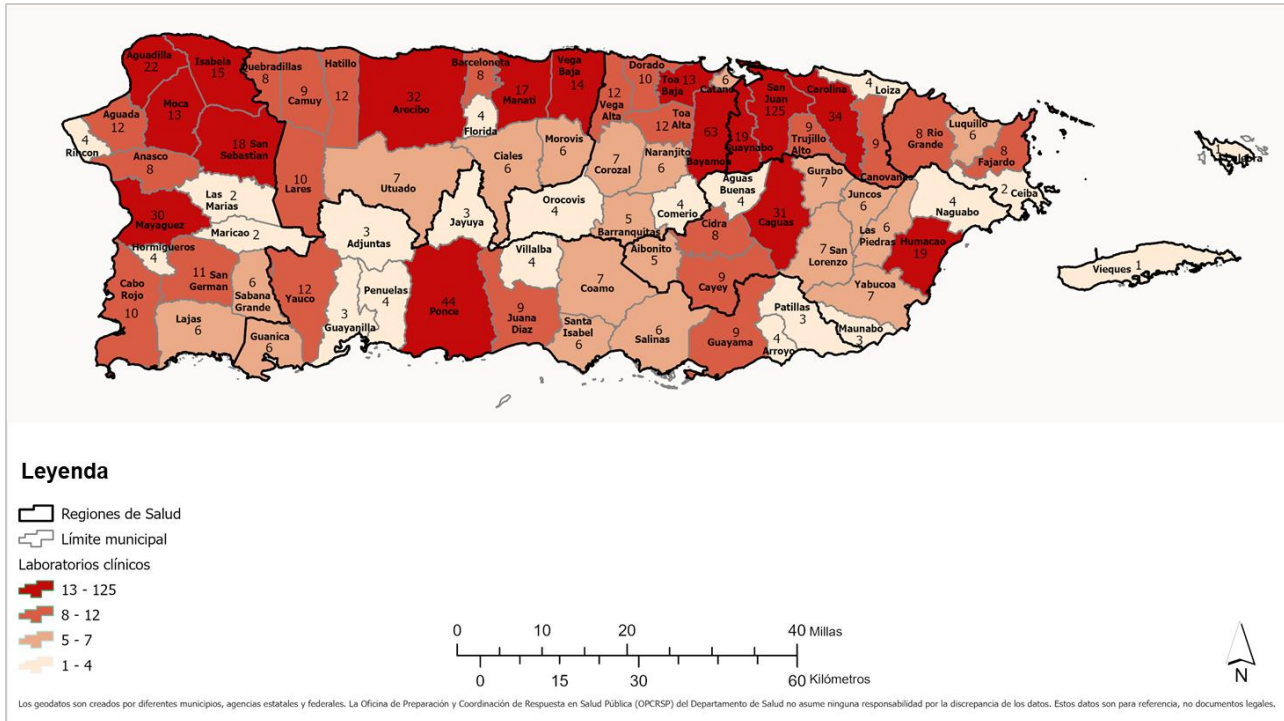
Los laboratorios y farmacias son considerados como parte de los servicios médicos que se brindan a la población. En Puerto Rico existen unas 1,281 farmacias (ver **Mapa 8**) que son farmacias de cadenas grandes y farmacias de comunidad (sobre 800). La región de Ponce cuenta con 166 farmacias.

Respecto a los laboratorios, en Puerto Rico hay aproximadamente 880 laboratorios (ver **Mapa 9**), de los cuales 102 pertenecen a la región de Ponce.

**Mapa 8:** Farmacias en Puerto Rico y las regiones del Departamento de Salud.



Mapa 9: Cantidad de laboratorios en Puerto Rico por municipio.



## 2. Coalición de servicios de salud

La Coalición de Servicios de Salud (HCC, por sus siglas en inglés) tienen como misión preparar el sector de servicios de salud de las siete regiones del Departamento de Salud. Para tales efectos, la Coalición de Servicios de Salud cuenta con la participación de diferentes agencias públicas y privadas que son parte integral de la respuesta durante una emergencia en salud pública: hospitales (públicos y privados), centros de servicios médicos y emergencias, centros de diálisis, agencias de salud en el hogar, proveedores de salud mental y laboratorios. Además, la Coalición cuenta con el apoyo de agencias de primera respuesta incluyendo el Negociado del Cuerpo de Emergencias Médicas, el Negociado para el Manejo de Emergencias y Administración de Desastres (NMEAD), Oficinas Municipales para el Manejo de Emergencias y ambulancias estatales y privadas. Las agencias voluntarias activas en desastres como la Cruz Roja, Salvation Army, Organizaciones de Base de Fe y el Cuerpo de Reserva Médica de Puerto Rico (MRCPR), también tienen un rol de apoyo sumamente importante en las siete regiones de la coalición.

Periódicamente, se llevan a cabo reuniones que van dirigidas a fomentar la integración de los miembros activos de las HCC, donde se hacen presentaciones de temas enfocados en la preparación de las organizaciones,

facilidades y agencias ante un desastre catastrófico en la isla y relacionados a la respuesta integrada bajo los estatutos del Sistema Nacional de Manejo de Emergencias (NIMS, por sus siglas en inglés). Dentro de los temas que se presentan en las reuniones está la discusión de procedimientos operacionales de emergencias, plan de continuidad de operaciones, protocolos de comunicaciones en emergencias y planes de desalojo, desarrollados por cada organización de servicios de salud. Es importante señalar, que los hospitales que pertenecen a la coalición validan sus planes y procedimientos a través de ejercicios que son coordinados por los componentes activos de cada región y donde el Departamento de Salud contribuye en su desarrollo, ejecución y evaluación.

### 3. Profesionales de la salud

Es importante que los profesionales de la salud y el personal de apoyo estén preparados para desastres para salvaguardarse a sí mismos y a la comunidad durante los desastres. No obstante, estos puede que no necesariamente estén preparados de manera adecuada para enfrentar eventos de desastres. Los sistemas de salud desempeñan un papel crucial en la respuesta inmediata y el manejo exitoso de emergencias médicas como lesiones, traumas y otras afecciones potencialmente mortales. Es imperativo la integración de los servicios de salud primaria en la gestión de desastres ya que permite una prestación de servicios de manera óptima.

#### a. Profesionales

Para el año 2009, la fuerza laboral médica estaba compuesta por 14,500 médicos. Para 2020, el número se había reducido a 9,000. La población de adultos mayores está en aumento continuo a la vez que aumenta el éxodo de médicos en la isla, presentando la posibilidad de una emergencia en salud pública para la población en general, por falta de servicios médicos esenciales en un futuro, y representa una vulnerabilidad ante una emergencia o desastre. Para el año 2022 se reportaron 65,826 profesionales de la salud activos en Puerto Rico, con la excepción de odontólogos y radiólogos forenses, y técnicos de patología.

La **Tabla 24** presenta la cantidad de profesionales de la salud activos en Puerto Rico por especialidad en el año 2022 y la tasa por cada 100,000 habitantes en Puerto Rico. Por otra parte, para el año 2022 se reportó un total de 7,867 médicos de todas las especialidades que se encuentran activos en Puerto Rico. En la **Tabla 25** se presenta la cantidad de médicos activos en Puerto Rico por especialidad en el 2022 con las tasas por cada 100,000 habitantes en Puerto Rico.

**ANÁLISIS DE AMENAZAS, VULNERABILIDAD Y RIESGO 2018-2022**  
ANEJO: REGIÓN PONCE

**Tabla 24:** Profesionales de la salud activos en Puerto Rico.

Profesión	Activos en Puerto Rico <sup>1</sup>	Tasa por cada 100,000 habitantes en Puerto Rico <sup>2</sup>
Administrador de Servicios de Salud	312	9.42
Asistente de Terapia Física	925	27.93
Asistente de Terapia Ocupacional	466	14.07
Asistente Dental	1,719	51.91
Audiólogo	98	2.96
Consejero en Rehabilitación	330	9.97
Consejero Profesional	1,128	34.07
Dentista	1,341	40.50
Doctor en Naturopatía	17	0.51
Educador en Salud	47	1.42
Educador en Salud Comunal	113	3.41
Embalsamador	93	2.81
Enfermera (o) Asociada (o)	3,312	100.02
Enfermera (o) Especialista	1,750	52.85
Enfermera (o) Generalista	22,654	684.15
Enfermera (o) Obstétrica (o)	6	0.18
Enfermera (o) Práctica (o) Lic.	4,075	123.06
Enfermera(o) de Práctica Avanzada	111	3.35
Farmacéutico (a)	2,725	82.29
Higienista Dental	13	0.39
Histotécnico	5	0.15
Histotecnólogo	87	2.63
Médico Podiatra	54	1.63
Médico Veterinario	263	7.94
Naturópata Licenciado	68	2.05
Nutricionista y/o Dietista	849	25.64



**ANÁLISIS DE AMENAZAS, VULNERABILIDAD Y RIESGO 2018-2022**  
**ANEJO: REGIÓN PONCE**

<b>Profesión</b>	<b>Activos en Puerto Rico<sup>1</sup></b>	<b>Tasa por cada 100,000 habitantes en Puerto Rico<sup>2</sup></b>
Óptico	435	13.14
Optómetra	431	13.02
Patólogo del Habla-Lenguaje	786	23.74
Psicólogo(a)	2,949	89.06
Quiropráctico	233	7.04
Sonografía Cardíaca	249	7.52
Sonografía de Diagnóstico Médico General	535	16.16
Sonografía Vasculat	309	9.33
T.E.M.-Básico	321	9.69
T.E.M.-Paramédico	1,470	44.39
Técnico de Cuidado Respiratorio	1,113	33.61
Técnico de Farmacia	6,815	205.81
Técnico Veterinario	17	0.51
Tecnólogo Dental	21	0.63
Tecnólogo en Medicina Nuclear	126	3.81
Tecnólogo en Radiología	1,958	59.13
Tecnólogo en Radioterapia	75	2.26
Tecnólogo Médico	3,116	94.10
Tecnólogo Veterinario	60	1.81
Terapeuta del Masaje	228	6.89
Terapista del Habla-Lenguaje	870	26.27
Terapista Físico	587	17.73
Terapista Ocupacional	561	16.94
<b>Total</b>	<b>65,826</b>	<b>1,987.94</b>

**Fuentes:** <sup>1</sup>Oficina de Reglamentación y Certificación de los Profesionales de la Salud. Junta de Licenciamiento y Disciplina Médica, 2022. <sup>2</sup>U.S. Census Bureau, 2017-2021 American Community Survey 5-Year Estimates (PR and U.S.).

**ANÁLISIS DE AMENAZAS, VULNERABILIDAD Y RIESGO 2018-2022**  
ANEJO: REGIÓN PONCE

**Tabla 25:** Médicos activos en Puerto Rico.

Médicos	Activos en Puerto Rico <sup>1</sup>	Tasa por cada 100,000 habitantes en Puerto Rico <sup>2</sup>
Médicos Generalistas	2,555	77.16
Alergia e Inmunología	15	0.45
Anestesiología	161	4.86
Cardiología	91	2.75
Cardiología Intervencional	28	0.85
Cirugía	137	4.14
Cirugía General	67	2.02
Dermatología	83	2.51
Endocrinología	30	0.91
Enfermedad Infecciosa	13	0.39
Enfermedades Infecciosas	70	2.11
Enfermedades Pulmonares	81	2.45
Gastroenterología	162	4.89
Hematología	74	2.23
Hematología Oncológica	7	0.21
Hematología y Oncología	33	1.00
Medicina de Familia	401	12.11
Medicina Interna	1,776	53.63
Medicina /Pediatría	1	0.03
Neumología	38	1.15
Neuropatología	2	0.06
Obstetricia y Ginecología	357	10.78
Oftalmología	185	5.59
Oncología	22	0.66
Oncología Médica	48	1.45
Ortopedia	27	0.82
Otorrinolaringología	49	1.48
Patología Forense	7	0.21
Pediatría	821	24.79
Psiquiatría	366	11.05

**ANÁLISIS DE AMENAZAS, VULNERABILIDAD Y RIESGO 2018-2022**  
ANEJO: REGIÓN PONCE

Médicos	Activos en Puerto Rico <sup>1</sup>	Tasa por cada 100,000 habitantes en Puerto Rico <sup>2</sup>
Psiquiatría General	6	0.18
Reumatología	73	2.20
Urología	79	2.39
Urología General	2	0.06
<b>Total</b>	<b>7,867</b>	<b>237.58</b>

**Fuentes:** <sup>1</sup>Oficina de Reglamentación y Certificación de los Profesionales de la Salud. Junta de Licenciamiento y Disciplina Médica, 2022. <sup>2</sup>U.S. Census Bureau, 2017-2021 American Community Survey 5-Year Estimates (PR and U.S.).

**b. Áreas con Escasez de Proveedores de Salud (HPSA, en inglés)**

Las HPSA son áreas, poblaciones o facilidades, designadas por HRSA, con escasez de proveedores de la salud primaria, salud dental o salud mental. En el caso de Puerto Rico, HRSA ha identificado 24 comunidades distribuidas en 49 municipios en los que hay escasez de proveedores de salud primaria, 46 comunidades distribuidas entre 64 municipios, y la isla municipio de Vieques como área geográfica con escasez de proveedores de salud mental, y a la isla municipio de Vieques como única área geográfica con escasez de proveedores de salud dental.

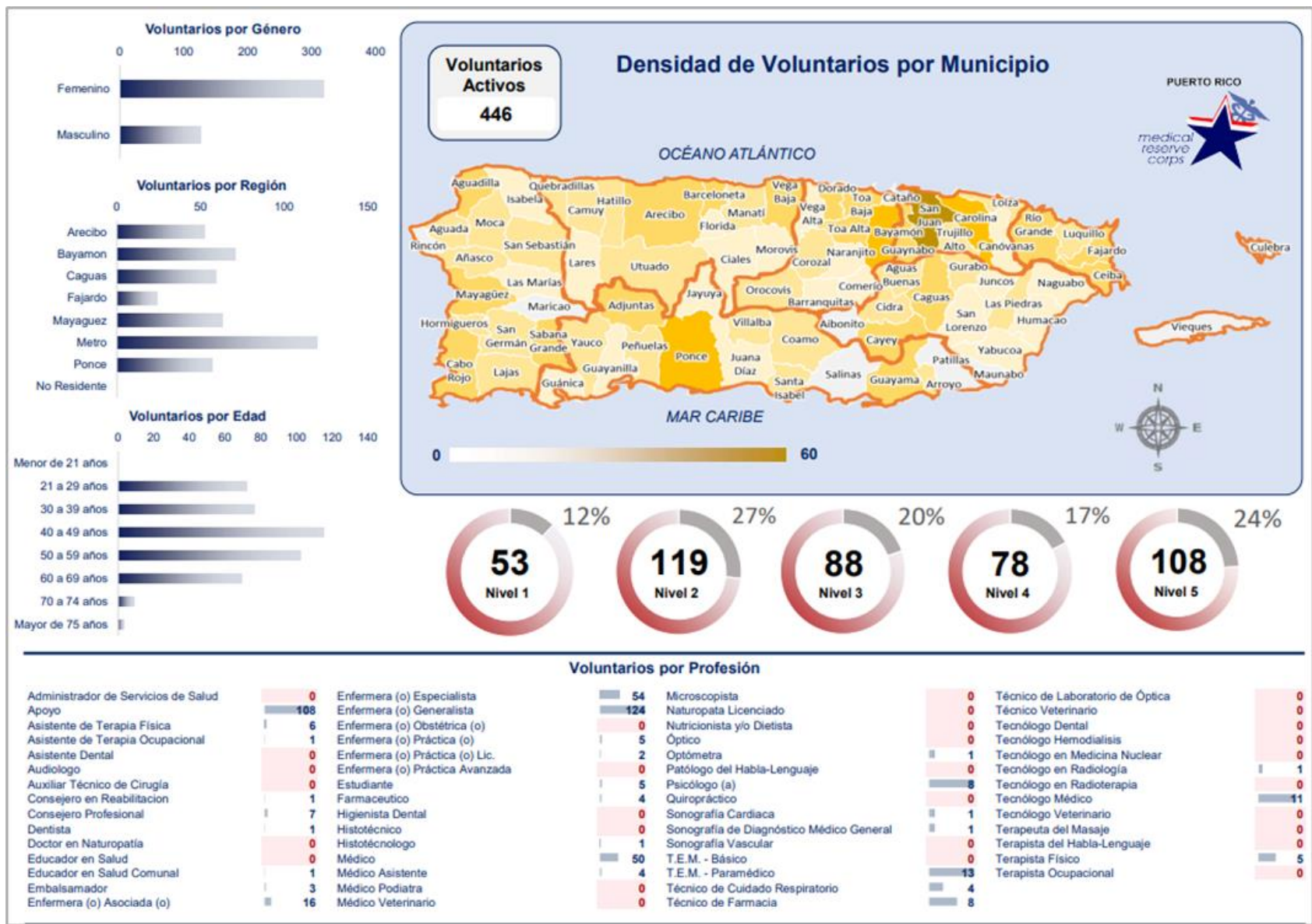
**c. Cuerpo de Reserva Médica de Puerto Rico**

El Cuerpo de Reserva Médica de Puerto Rico (MRCPR, por sus siglas en inglés) fue establecido el 30 de mayo de 2006, adscrito al Departamento de Salud de Puerto Rico. El enfoque principal de MRCPR es el reclutamiento de profesionales de la salud para fortalecer la respuesta de emergencia del Departamento de Salud de Puerto Rico. Sin embargo, el programa recluta a otros ciudadanos para apoyar las funciones de logística dentro de las operaciones de respuesta. Las principales unidades operativas del MRCPR son: medicina, enfermería, farmacia, salud mental y técnicos de emergencias médicas-paramédicos (EMT-P, por sus siglas en inglés).

MRCPR ofrece un plan de estudios de preparación para emergencias de salud pública, que incluye temas como: planes de emergencia, equipo de protección personal para enfermedades infecciosas, primeros auxilios psicológicos, entre otros. Para marzo 2023, MRCPR contaba con 446 voluntarios distribuidos a través de la isla. La **Figura 4** muestra la cantidad y distribución de voluntarios del MRCPR en las diferentes regiones del Departamento de Salud.

**ANÁLISIS DE AMENAZAS, VULNERABILIDAD Y RIESGO 2018-2022**  
**ANEJO: REGIÓN PONCE**

**Figura 4:** Cantidad y distribución de voluntarios del Cuerpo de Reserva Médica de Puerto Rico.



#### 4. Otros recursos

Una emergencia en salud pública representa un reto para los sistemas de salud pública, servicios médicos y salud mental. Este tipo de emergencias pueden ocasionar daños a la infraestructura, cambios en el ambiente, estrés psicológico y provocar un aumento de enfermedades transmisibles, entre otros.

Ante ese panorama es imprescindible poder identificar recursos adicionales (ver **Mapa 10**) que permitan mitigar el potencial impacto generado por la emergencia, particularmente en aquellos aspectos que podrían generar una mayor disrupción en el bienestar de la población. En el “**Informe de Resultados: Análisis de Amenazas, Vulnerabilidad y Riesgos (2018-2022)**”, se encuentran las definiciones de los siguientes recursos: Hospital portátil, CHEMPACK, despacho de medicamentos y/o vacunación (POD, en inglés), y estaciones médicas federales (FMS, por sus siglas en inglés).

A nivel isla, el Departamento de Salud cuenta con 27 contenedores CHEMPACK distribuidos entre 12 facilidades de salud y el almacén regional en Guaynabo (RSS, por sus siglas en inglés), de los cuales 2, al momento, se ubican en la región de Ponce. De igual forma, el Departamento de Salud actualmente cuenta con la disponibilidad de 4 localizaciones para estaciones médicas federales (FMS, por sus siglas en inglés), de las cuales 1, al momento, está pre-designada a ubicarse en la región de Ponce.

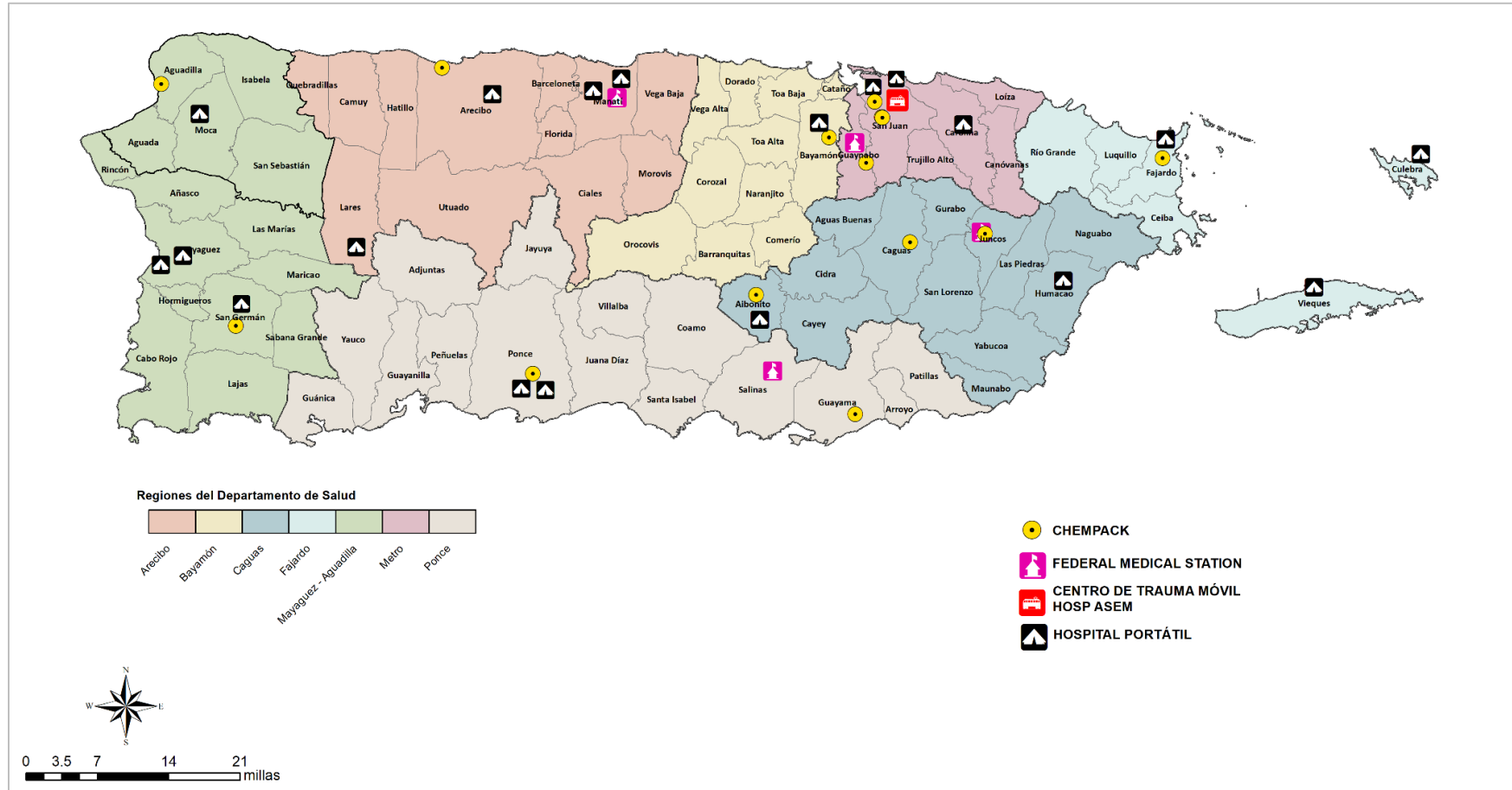
El Departamento cuenta, también, con un centro de trauma móvil, 19 hospitales portátiles de los cuales, 2 se ubican en la región de Ponce, y aproximadamente 102 localidades para centros de despacho de medicamentos o profilaxis (PODs, por sus siglas en inglés) primarios o alternos, de las cuales 14, aproximadamente, están pre-designadas a ubicarse en la región de Ponce.

Respecto a la infraestructura de muelles y aeropuertos (ver **Mapa 11**), la región de salud de Ponce cuenta con:

- 1 aeropuerto internacional en Ponce.
- 1 aeropuerto regional en Arroyo.
- 1 muelle de turismo en Ponce.
- 8 muelles de carga (Guánica, Guayanilla, Guayama y Ponce).

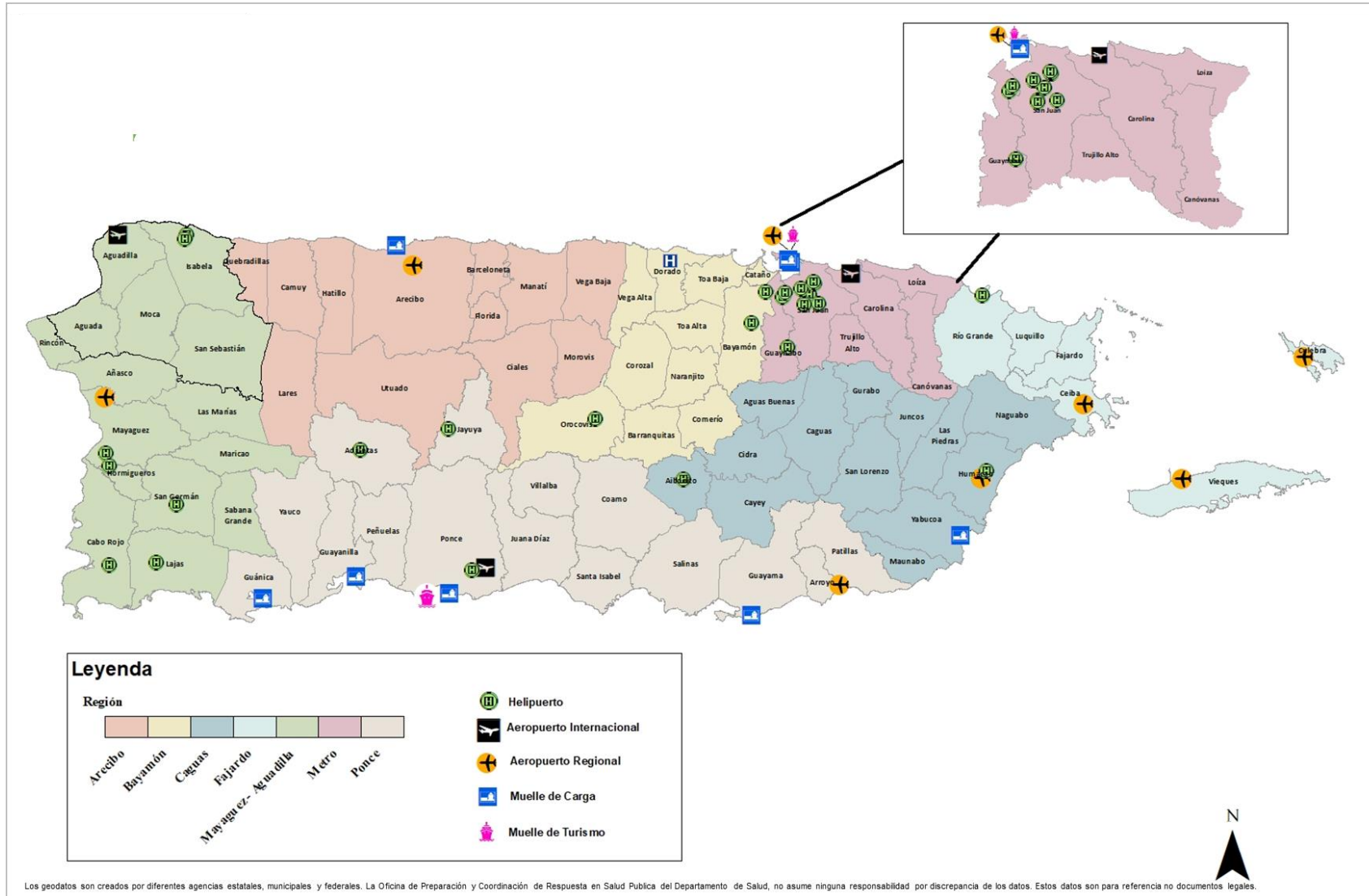
**ANÁLISIS DE AMENAZAS, VULNERABILIDAD Y RIESGO 2018-2022**  
**ANEJO: REGIÓN PONCE**

**Mapa 10:** Distribución de hospitales portátiles, FMS y CHEMPACKS.



**ANÁLISIS DE AMENAZAS, VULNERABILIDAD Y RIESGO 2018-2022**  
**ANEJO: REGIÓN PONCE**

**Mapa 11:** Aeropuertos, muelles y helipuertos en Puerto Rico.



Los geodatos son creados por diferentes agencias estatales, municipales y federales. La Oficina de Preparación y Coordinación de Respuesta en Salud Pública del Departamento de Salud, no asume ninguna responsabilidad por discrepancia de los datos. Estos datos son para referencia no documentos legales.

#### **D. Recursos de salud mental**

En Puerto Rico existen 8 hospitales psiquiátricos y 5 hospitales generales que ofrecen servicios de salud tanto física y salud mental. Alrededor de toda la isla existen muchos centros, clínicas, hogares y facilidades que proveen servicios de tratamiento por abuso de sustancias (ver **Apéndice D: Directorio regional de facilidades de salud mental**).

**Tabla 26:** Hospitales psiquiátricos y facilidades de cuidado agudo a corto plazo.

<b>Hospitales psiquiátricos</b>	<b>Cuidado agudo a corto plazo</b>
Hospital Psiquiátrico Forense de Río Piedras	Hospital Universitario Ramón Ruiz Arnau
Hospital Psiquiátrico Dr. Ramón Fernández Marina - Río Piedras	Hospital Pavía Santurce
Centro Médico Correccional - Bayamón	San Jorge Children's Hospital
Hospital Metropolitano Psiquiátrico de Cabo Rojo	Hospital San Lucas de Ponce
Hospital Psiquiátrico Forense de Ponce	Hospital Metropolitano de la Montaña - Utuado
Centro de Salud Conductual Menonita - CIMA	
Sistema San Juan Capestrano	
First Hospital Panamericano	

**El Informe de Resultados: Análisis de Amenazas, Vulnerabilidad y Riesgos (2018-2022)** describe y detalla a nivel isla los siguientes recursos de salud mental:

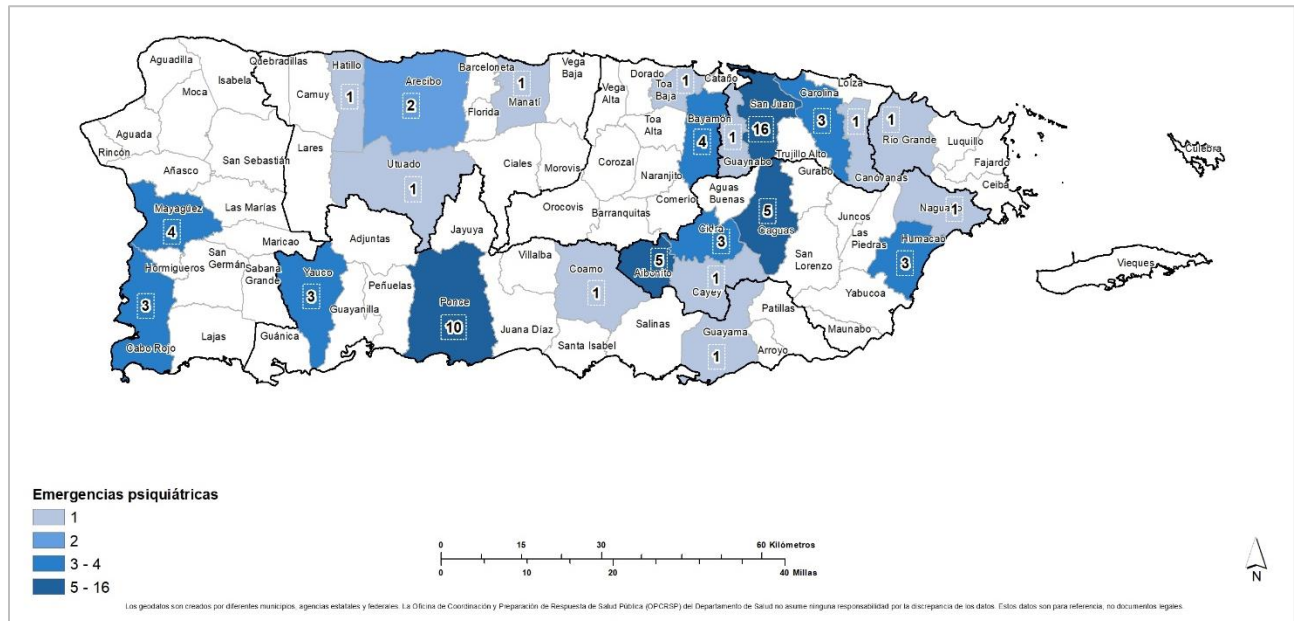
- Administración de Servicios de Salud Mental y Contra la Adicción
  - Servicios de prevención
  - Servicios de tratamiento
  - Servicios de organismo reguladores
  - Línea PAS
- Centro de Ayuda a Víctimas de Violación (CAVV)
- Comisión para la Prevención del Suicidio
- APS Healthcare
- Salas estabilizadoras



**ANÁLISIS DE AMENAZAS, VULNERABILIDAD Y RIESGO 2018-2022**  
**ANEJO: REGIÓN PONCE**

Las facilidades de atención para emergencias psiquiátricas en Puerto Rico (ver **Mapa 12**) tienen como objetivo atender la urgencia que incluyen resolver la necesidad más inmediata, precisar el factor desencadenante, intervenir para prevenir recaídas y vincular al paciente y su familia para continuar el proceso de atención.

**Mapa 12:** Distribución de facilidades que atienden emergencias psiquiátricas en Puerto Rico.

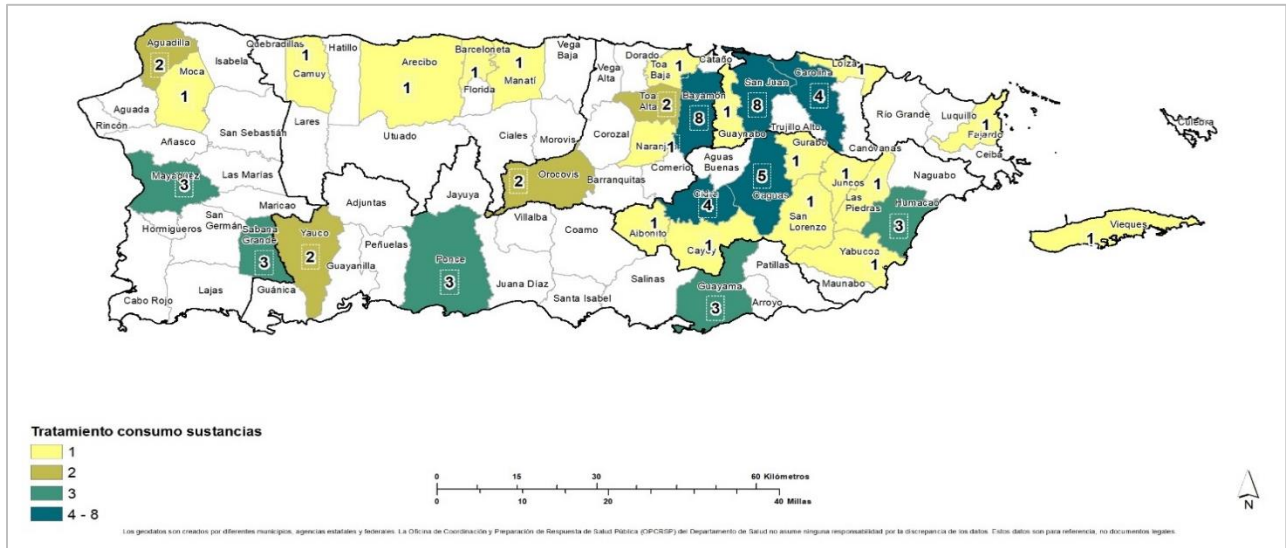


El programa Servicios de Tratamiento de ASSMCA ofrece servicios a pacientes adultos con trastornos mentales y tratamiento para abuso de sustancias (ver **Mapa 13**) y alcohol. A través de sus Centros de Tratamiento de metadona y/o buprenorfina brinda a la población con dependencia a opiáceos servicios de mantenimiento y seguimiento con metadona y/o buprenorfina para desintoxicación, en cumplimiento con la política pública. Existen alrededor de 25 centros de buprenorfina, y nueve centros fijos y cuatro unidades móviles de metadona distribuidos a través de Puerto Rico (ver **Mapas 14** y **15**).

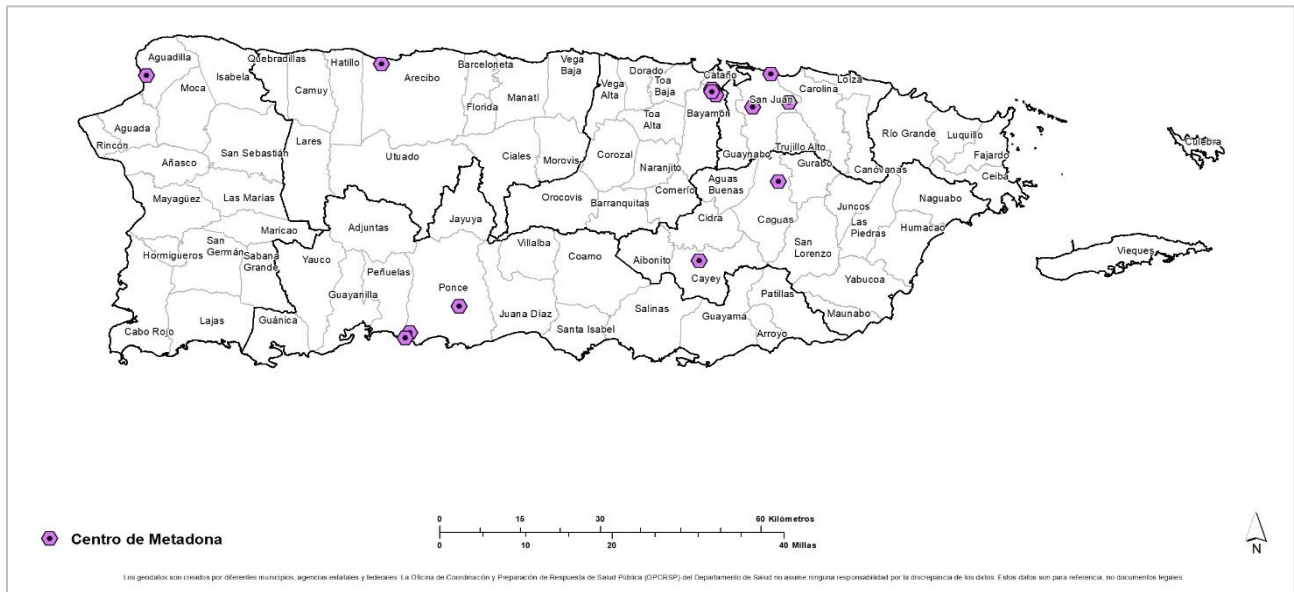
El programa también ofrece servicios dirigidos a la población con problemas legales relacionados al uso y abuso de sustancias a través de programas como TASC Adulto y *Drug Court*. Asimismo, brinda tratamiento residencial, para la población con problemas de sustancias que requieren un ambiente interno de mayor control y un tratamiento de mayor intensidad.

**ANÁLISIS DE AMENAZAS, VULNERABILIDAD Y RIESGO 2018-2022**  
**ANEJO: REGIÓN PONCE**

**Mapa 13: Centros de tratamiento para abuso de sustancias en Puerto Rico.**

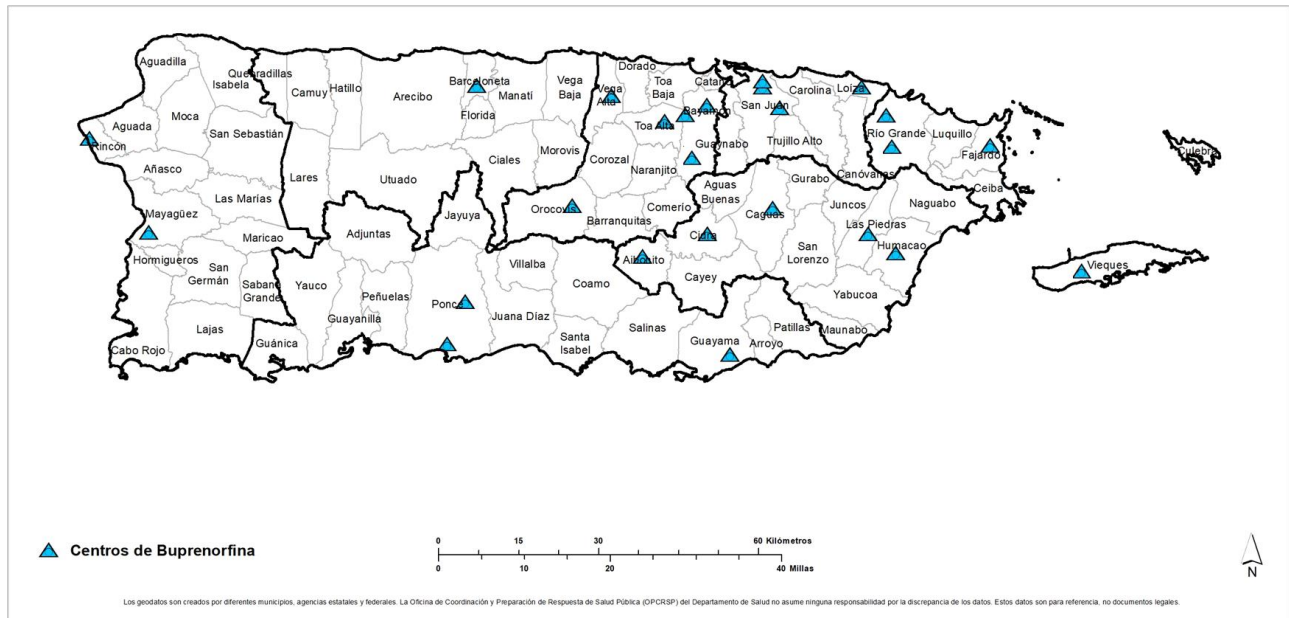


**Mapa 14: Centros de Metadona en Puerto Rico.**



ANÁLISIS DE AMENAZAS, VULNERABILIDAD Y RIESGO 2018-2022  
ANEJO: REGIÓN PONCE

Mapa 15: Centros de Buprenorfina en Puerto Rico.



Esta página ha sido dejada en blanco intencionalmente

# Análisis de Amenazas, Vulnerabilidad y Riesgo 2018-2022

---

## Anejo: Región Ponce

---

### Apéndices

DEPARTAMENTO DE  
**SALUD**



Esta página ha sido dejada en blanco intencionalmente.

ANÁLISIS DE AMENAZAS, VULNERABILIDAD Y RIESGO 2018-2022  
ANEJO: REGIÓN PONCE

**Apéndice A**  
Mapa de las siete regiones del Departamento de Salud



**ANÁLISIS DE AMENAZAS, VULNERABILIDAD Y RIESGO 2018-2022**  
ANEJO: REGIÓN PONCE

Esta página ha sido dejada en blanco intencionalmente.



## Apéndice B

Directorio de teléfonos de emergencia, servicios de ayuda  
y orientación a la comunidad

Teléfonos de emergencia, servicios de ayuda y orientación a la comunidad	Teléfono
Asociación Puertorriqueña de Diabetes <a href="http://diabetespr.org">diabetespr.org</a>	<b>(787) 729-2210</b>
Banco de Sangre de Puerto Rico – Centro Médico <a href="http://asem.pr.gov/servicios_medicos/banco_de_sangre">asem.pr.gov/servicios_medicos/banco_de_sangre</a>	<b>(787) 777-3844</b>
Centro Médico <a href="http://asem.pr.gov">asem.pr.gov</a>	<b>(787) 777-3844</b> <b>(787) 777-3535</b>
Centro de Apoyo a Víctimas del Crimen (CAVIC) <a href="http://web.metro.inter.edu/cavic">web.metro.inter.edu/cavic</a>	<b>(787) 763-3667</b>
Centro de Ayuda a Víctimas del Delito <a href="http://alapas.org">alapas.org</a>	<b>1-888-631-5528</b>
Centro de Ayuda a Víctimas de Violación (CAVV) <a href="http://salud.gov.pr/CMS/104">salud.gov.pr/CMS/104</a>	<b>(787) 765-2285</b> 24/7, anónimo y confidencial.
Centro de Control de Envenenamiento (Poison Help) <a href="http://poisonhelppr.org">poisonhelppr.org</a>	<b>1-800-222-1222</b>
Centro de Diabetes para Puerto Rico <a href="http://www.diabetes.pr.gov">www.diabetes.pr.gov</a>	<b>(787) 773-8283</b>
Centro de Salud Mental y Emocional <a href="http://inspirapr.com">inspirapr.com</a>	<b>(787) 704-0705</b> <b>1-800-284-9515</b>
Centro de Orientación VITAL <a href="http://planvital.org">planvital.org</a>	<b>1-833-253-7721</b> <b>1-888-984-0128</b>
Consejo Renal de Puerto Rico <a href="http://consejorenal.org">consejorenal.org</a>	<b>(787) 765-1500 - (787) 223-7000</b> <b>1-877-RENAL4U (1-877-736-2548)</b>
COVID-19 Prueba casera <a href="http://www.covid.gov/es/tests">www.covid.gov/es/tests</a>	<b>1-800-232-0233</b> <b>1-888-720-7489</b>
COVID-19 Tratamientos Antivirales	<b>(787) 522-3985</b>
COVID-19 Vacunación para Encamados	<b>(787) 522-3985</b>
Cruz Roja Americana, Capítulo de Puerto Rico <a href="http://redcross.org">redcross.org</a>	<b>(787) 758-8150</b>

**ANÁLISIS DE AMENAZAS, VULNERABILIDAD Y RIESGO 2018-2022**  
ANEJO: REGIÓN PONCE

Teléfonos de emergencia, servicios de ayuda y orientación a la comunidad	Teléfono
Déjalo Ya!, Línea de Ayuda para Dejar de Fumar <a href="#">Programa de control de tabaco</a>	<b>1-877-335-2567</b>
Departamento de la Familia – Línea de Prevención de Maltrato <a href="#">Familia</a>	<b>1-800-981-8333</b> (Disponible 24/7)
Departamento de la Familia – Línea de Orientación y Apoyo Familiar <a href="#">Familia</a>	<b>(787) 977-8022</b> <b>1-888-359-7777</b> (Servicio para personas sordas)
Departamento de la Familia – Programa de Asistencia Nutricional <a href="#">Familia</a>	<b>(787) 625-4900</b>
Emergencias	<b>911</b>
Emergencias Médicas	<b>(787) 343-2550</b> <b>(787) 754-2550</b>
Fundación Puertorriqueña Síndrome Down <a href="#">sindromedownpr.org</a>	<b>(787) 283-8210</b>
Línea PAS (ASSMCA) <a href="#">assmca.pr.gov</a>	<b>988</b> <b>1-800-981-0023</b> (Disponible 24/7) <b>1-888-672-7622</b> (Servicio para personas sordas) Disponible 24/7, gratuito y confidencial
Medicaid – Plan Vital <a href="#">medicaid.pr.gov</a>	<b>(787) 641-4224</b> <b>(787) 625-6955</b> (Servicio para personas sordas)
Medicare <a href="#">es.medicare.gov</a>	<b>1-800-633-4227</b>
Movimiento para el Alcance de Vida Independiente <a href="#">mavi-pr.org</a>	<b>(787) 758-7901</b>
Oficina de la Procuradora de las Mujeres <a href="#">mujer.pr.gov</a>	<b>(787) 722-2977</b> 24/7, confidencial
Oficina del Procurador de Personas de Edad Avanzada	<b>(787) 721-6121</b>
Oficina del Procurador del Paciente <a href="#">opp.pr.gov</a>	<b>(787)-977-0909</b> <b>1-800-981-0031</b> <b>(787) 710-7057</b> (Servicio para personas sordas)
Programa de Asistencia para Medicamentos en Casos de Emergencia (EPAP) <a href="#">EPAP</a>	<b>1-855-793-7470</b>

**ANÁLISIS DE AMENAZAS, VULNERABILIDAD Y RIESGO 2018-2022**  
**ANEJO: REGIÓN PONCE**

<b>Teléfonos de emergencia, servicios de ayuda y orientación a la comunidad</b>	<b>Teléfono</b>
Programa de Asistencia Tecnológica de Puerto Rico a personas con impedimento (PRAT) <a href="http://prat.upr.edu">prat.upr.edu</a>	<b>(787) 474-9999</b> <b>(787) 523-8681</b> (Servicio para personas sordas)
Programa de Asma del Departamento de Salud <b>Manejo y control del asma</b>	<b>(787) 765-2929 Ext. 4145, 4148</b>
Programa de Geriatría del Departamento de Salud <b>Envejecimiento saludable</b>	<b>(787) 765-2929 Ext. 4133, 4430</b>
Programa para el Control de la Tuberculosis del DS <b>Control de Tuberculosis</b>	<b>(787) 765-2929 Ext. 3867, 3868</b>
Programa Ryan White - VIH <b>Programa Ryan White</b>	<b>(787) 765-1010</b> Asistencia en medicamentos
Red Nacional para la Prevención del Suicidio (TALK)	<b>1-888-628-9454</b> 24/7, servicios en español
Sociedad Americana Contra el Cáncer de PR <a href="http://cancerpuertorico.org">cancerpuertorico.org</a>	<b>(787) 764-2295</b> <b>1-800-227-2345</b> (Disponible 24/7)
The Lilly Answer Center (Diabetes) <a href="http://Lilly.com">Lilly.com</a>	<b>1-844-545-5922</b> (En inglés)
VOCES – Coalición de Vacunación y Promoción de la Salud <a href="http://vocespr.org">vocespr.org</a>	<b>(787) 789-4008</b>

**ANÁLISIS DE AMENAZAS, VULNERABILIDAD Y RIESGO 2018-2022**  
ANEJO: REGIÓN PONCE

Esta página ha sido dejada en blanco intencionalmente.

**ANÁLISIS DE AMENAZAS, VULNERABILIDAD Y RIESGO 2018-2022**

ANEJO: REGIÓN PONCE

**Apéndice C**

Directorio regional de facilidades de salud

Este directorio se desarrolló basado en la información disponible a marzo 2023.

Municipio	Región del DS	Zona NMEAD	Nombre	Clasificación	LAT.	LONG.	Dirección	Teléfono	Clasificación
<b>ADJUNTAS</b>	PONCE	PONCE	Centro de Salud Familiar de Adjuntas	CDT	18.163	-66.721	Calle Dr. Defendini, 4, Adjuntas, PR 00601	787-829-2040	Departamento de Salud
<b>ADJUNTAS</b>	PONCE	PONCE	Hospital General Castañer Inc. (Adjuntas)	FQHC (330)	18.16486	-66.72804	Carr. 123, 44 Km. 35.7 Bo. Garzas, Adjuntas, PR 00601 (Antiguo local de Fomento)	787-829-2910	Privado
<b>ARROYO</b>	PONCE	GUAYAMA	Centro de Salud Familiar Dr. Julio Palmeri Ferri, Inc.	CDT/ FQHC (330)	17.97371	-66.05882	Calle Morse, Esquina Valentina, Arroyo, PR 00714	787-839-4150	Privado
<b>COAMO</b>	PONCE	GUAYAMA	Centro de Diagnóstico y Tratamiento Menonita de Coamo	CDT	18.07481	-66.36804	Carr. 138, Ave. Luis Muñoz Marín, Coamo, PR 00769	787-803-7017	Departamento de Salud / Privado
<b>COAMO</b>	PONCE	GUAYAMA	Med Centro Inc. de Coamo	FQHC (330)	18.07443	-66.36825	Carr. 138, Ave. Luis Muñoz Marín, Coamo, PR 00769	787-843-9393	Privado
<b>GUÁNICA</b>	PONCE	PONCE	CENTRO DE SERVICIOS DE SALUD JUAN SANTIAGO DE GUANICA	CDT	17.97345	-66.91134	Carr. 116, Km. 27.7, Ramal 1116, Guánica	787-821-0402	Municipal / Privado
<b>GUÁNICA</b>	PONCE	PONCE	Migrant Health Center, Inc. de Guánica	FQHC (330)	17.96619	-66.93833	Carr. 324 Km. 2.1, Bo. Ensenada El Batey, Guánica, PR 00653	787-821-3377 / 2144	Privado
<b>GUAYAMA</b>	PONCE	GUAYAMA	Metro Pavia Clinic Guayama	CDT	17.968315	-66.119921	Carr. 54, Km. 03, Ave. Principal, Urb. Brisas del Mar, Guayama PR 00684 / Calle Arnaldo Bristol, 300, Guayama, PR 00684	787-617-5953	Privado
<b>GUAYAMA</b>	PONCE	PONCE	Atlantis Renal Centre of Guayama	Dialysis Clinic	17.9841	-66.1138	Carr. 3, Km. 134.7 Bo. Algarrobo, Guayama, PR 00785	787-986-5049	Privado
<b>GUAYAMA</b>	PONCE	GUAYAMA	BMA Guayama / FMC Guayama Dialysis Center	Dialysis Clinic	17.975464	-66.120405	Carr. 54, Km. 2.1, 900, Calle Arnaldo Bristol, Guayama, PR 00784	787-864-4288	Privado
<b>GUAYAMA</b>	PONCE	GUAYAMA	Corporación del Fondo del Seguro del Estado de Guayama	CDT/CFSE	17.97472	-66.11308	Carr. 54 (Desvío Sur al lado del Hospital Cristo Redentor), Ave. Pedro Albizu Campos, Guayama, PR	787- 867-2959	Corporación pública

## ANÁLISIS DE AMENAZAS, VULNERABILIDAD Y RIESGO 2018-2022

### ANEJO: REGIÓN PONCE

<b>GUAYAMA</b>	PONCE	GUAYAMA	Hospital Menonita Guayama	Dialysis unit @ hosp	17.973551	-66.114454	Ave. Pedro Albizu Campos, Calle Principal, Urb. La Hacienda, Guayama, PR	787-864-4300	Privado
<b>GUAYAMA</b>	PONCE	GUAYAMA	Centro de Salud Familiar Dr. Julio Palmieri Ferri, Inc de Guayama	FQHC (330)	18.002336	-66.114253	Carr.179, Km. I3.5, Sector Línea Capo, Guayama, PR	787-839-4150	Privado
<b>GUAYAMA</b>	PONCE	GUAYAMA	Hospital Menonita De Guayama	Hospital	17.973551	-66.114454	Ave. Pedro Albizu Campos, Calle Principal, Urb. La Hacienda, Guayama, PR 00785	787-866-1645	Privado
<b>GUAYANILLA</b>	PONCE	PONCE	CDT Isaías Rodríguez López de Guayanilla	CDT	18.0166	-66.79207	Calle José De Diego, 13, Guayanilla, PR 00731	787-835-7333	Municipal / Privado
<b>JAYUYA</b>	PONCE	PONCE	CDT Dr. Mario Canales Torresola	CDT	18.21906	-66.59525	Calle Rosanta Aulet, Jayuya, PR 00664	787-828-0305	Municipal / Privado
<b>JAYUYA</b>	PONCE	PONCE	Hospital General Castañer Inc. de Jayuya	FQHC (330)	18.219495	-66.590307	Calle Guillermo Esteves, 49, Jayuya, PR 00664	787-705-3850	Privado
<b>JUANA DÍAZ</b>	PONCE	PONCE	Centro San Cristóbal de Juana Díaz	CDT	18.04784	-66.50507	Calle La Cruz, 6, Juana Díaz, PR 00795	787-837-2265	Privado
<b>JUANA DÍAZ</b>	PONCE	PONCE	FMC Juana Díaz	Dialysis Clinic	18.0434	-66.5043	Carr. 584, Km 0.4, Barrio Amuelas, Parque Industrial Juana Díaz, Lote 1, Juana Díaz, PR 00795	787-837-8303	Privado
<b>JUANA DÍAZ</b>	PONCE	PONCE	Med Centro de Juana Díaz	FQHC (330)	17.99554	-66.49461	Carr. 1, Km. 113.9, Barrio Capitanejos de Singapour, Juana Díaz, PR 00795	787-843-9393	Privado
<b>PATILLAS</b>	PONCE	GUAYAMA	Centro Salud Familiar de Patillas	CDT/ FQHC (330)	18.00465	-66.01302	Calle Guillermo Riefkohl, 99, Patillas, PR 00723	787-839-4320	Departamento de Salud / Privado
<b>PENUELAS</b>	PONCE	PONCE	Med Centro de Penueles	CDT/ FQHC (330)	18.055522	-66.721117	Carr. 3875, Km 0.5, Bo. Cuevas, PR	787-843-9393	Privado
<b>PONCE</b>	PONCE	PONCE	Centro de Emergencia y Medicina Integrada San Lucas	CDT	17.9822378	-66.66174598	Carr. 2, Marginal El Tuque, Ponce, PR	787-259-1101	Privado
<b>PONCE</b>	PONCE	PONCE	Canas Medical Center	CDT	18.025437	-66.656463	Carr. 132, Km 22.1, Bo. Canas, Ponce, PR 00733	787-812-3939	Privado
<b>PONCE</b>	PONCE	PONCE	CDT Primary Medical Center	CDT	18.01144	-66.61555	Calle Méndez Vigo, 24, Ponce, PR 00730	787-840-8874	Privado
<b>PONCE</b>	PONCE	PONCE	Centro San Cristóbal Coto Laurel SE/SU	CDT	18.04974	-66.55174	Calle Central, 77, Coto Laurel, Ponce, PR 00780	787-842-7836	Privado

**ANÁLISIS DE AMENAZAS, VULNERABILIDAD Y RIESGO 2018-2022**

**ANEJO: REGIÓN PONCE**

PONCE	PONCE	PONCE	Metro Pavía Clinic Ponce	CDT	18.006809	-66.613402	Calle Marina, 38, Ponce, PR 00717	787-844-8529	Privado
PONCE	PONCE	PONCE	Med Centro Ponce Principal	CDT/ FQHC (330)	17.99183	-66.61561	Ave. Hostos, 1034, Ponce, PR	787-843-9393	Privado
PONCE	PONCE	PONCE	BMA Ponce / FMC Ponce Dialysis Center	Dialysis Clinic	17.9971376	-66.61674972	Calle Damas, San Jorge Professional Building, 610, Suite 101, Ponce, PR 00717	787-844-6050	Privado
PONCE	PONCE	PONCE	Atlantis Renal Centre of Ponce	Dialysis Clinic	18.0298	-66.5961	Ave. Tito Castro, 602, Ponce, PR	787-987-2035	Privado
PONCE	PONCE	PONCE	BMA West Ponce / FMC West Ponce Dialicentro	Dialysis Clinic	17.9916	-66.6461	Ave. Punto Oro, 500, Ponce, PR	787-259-0688	Privado
PONCE	PONCE	PONCE	FMC Ponce Centro	Dialysis Clinic	18.0046033	-66.61272392	Calle Ramón Power, 7309, Ponce, PR 00731	787-848-0045	Privado
PONCE	PONCE	PONCE	Corporación del Fondo del Seguro del Estado - Dispensario Regional de Ponce	CDT/CFSE	17.99432	-66.60417	Ave. Santiago de Los Caballeros, 2136, Ponce, PR	787- 833-8444	Corporación pública
PONCE	PONCE	PONCE	Hospital Damas	Dialysis unit @ hospital	17.996844	-66.617774	Ponce Bypass 2213, Ponce, PR	787-840-8686 ext. 6175	Privado
PONCE	PONCE	PONCE	Hospital Menonita de Ponce	Dialysis unit @ hospital	18.039675	-66.547407	Carr. 506, KM 1.1, Bo. Coto Laurel, Ponce PR 00780	787-848-2100 ext 2531	Privado
PONCE	PONCE	PONCE	Hospital Metropolitano Dr. Manuel De La Pila Iglesias, Pavía	Dialysis unit @ hospital	18.003682	-66.610659	Ave. Las Americas, 2435 Boulevard Luis A Ferrer, Ponce, PR 00717	787-848-5600	Privado
PONCE	PONCE	PONCE	Centro Médico Episcopal San Lucas	Hospital	18.031203	-66.594748	Carr. 14, Ave. Tito Castro, 917, Ponce, PR 00733	787-844-2080	Privado
PONCE	PONCE	PONCE	Hospital Damas, Inc.	Hospital	17.996844	-66.617774	Carr. 2, Ponce Bypass, Ponce,PR 00717	787-840-8686	Privado
PONCE	PONCE	PONCE	Hospital Menonita Ponce	Hospital	18.039675	-66.547407	Carr. 506, KM 1.1, Bo. Coto Laurel, Ponce PR. 00780	787-848-2100	Privado
PONCE	PONCE	PONCE	Hospital Metropolitano Dr. Pila	Hospital	18.003682	-66.610659	Ave. Las Americas, 2435, Boulevard Luis A Ferrer, Ponce, PR 00717	787-848-5600	Privado
PONCE	PONCE	PONCE	Hospital Psiquiatría Forense De Ponce	Hospital	18.034394	-66.594542	Carr. 14, KM 4.2, Bo. Machuelo, Ponce, PR 00731	787-844-0101 787-844-0210	Departamento de Salud

**ANÁLISIS DE AMENAZAS, VULNERABILIDAD Y RIESGO 2018-2022**

**ANEJO: REGIÓN PONCE**

<b>PONCE</b>	PONCE	PONCE	Med Centro El Tuque	FQHC (330)	17.994995	-66.668424	Calle 8, N-9, Sector Nueva Vida, Bo. El Tuque, Ponce, PR	787- 843-9393	Privado
<b>PONCE</b>	PONCE	PONCE	Med Centro La Cantera	FQHC (330)	18.017204	-66.612664	Calle Tricoche, Ponce, PR 00730	787- 843-9393	Privado
<b>PONCE</b>	PONCE	PONCE	Med Centro Clínica Ponce (Condiciones Crónicas)	FQHC (330)	17.9946162	-66.61432993	Ave. Hostos, 1046, Ponce PR 00716	787-843-9393	Privado
<b>SALINAS</b>	PONCE	GUAYAMA	CDT Sur-Med Coquí	CDT	17.97489	-66.22759	Calle José C Barbosa, 57-61, Salinas, PR 00751	787-592-0667	Privado
<b>SALINAS</b>	PONCE	GUAYAMA	Sur-Med Medical Center Corp. de Salinas	CDT	17.97434	-66.29514	Calle Colon Pacheco, 8, Salinas, PR 00751	787-824-1100 787-824-1199	Privado
<b>SALINAS</b>	PONCE	GUAYAMA	CDT Sur-Med El Coco	CDT	17.97467	-66.29496	Calle Agustín Colón Pacheco (Antiguo Dispensario Eloísa Morales Lebrón) Bo. Coco, Salinas, PR 00751	787-824-1199	Privado
<b>SALINAS</b>	PONCE	GUAYAMA	Centro de Servicios Primarios de Salud de Patillas (Salinas)	FQHC (330)	18.00558	-66.26004	Calle Diosdado Dones, 114, Esq. José Celso Barbosa, Salinas, PR 00751	787-530-7349	Privado
<b>SANTA ISABEL</b>	PONCE	GUAYAMA	Centro San Cristóbal de Santa Isabel	CDT	18.0119	-66.3828	Calle Felicia, 2, Santa Isabel PR 00757	787-847-3000	Privado
<b>SANTA ISABEL</b>	PONCE	GUAYAMA	Santa Isabel Medical Center (Centro de Salud Familiar)	CDT	17.9723	-66.4042	Calle Hostos 89 Final Santa Isabel, PR 00757	787-845-5050	Municipio
<b>SANTA ISABEL</b>	PONCE	GUAYAMA	Centro de Servicios Primarios de Salud (Santa Isabel)	FQHC (330)	17.975905	-66.400045	Calle Luis Muñoz Rivera, 32, Santa Isabel, PR 00757	787- 839-4320	Privado
<b>VILLALBA</b>	PONCE	PONCE	Centro San Cristobal	CDT	18.12873	-66.49205	Calle Muñoz Rivera, 40, Villalba, PR 00766	787-847-3000	Privado
<b>VILLALBA</b>	PONCE	PONCE	Specialty Family Health Center	CDT	18.11616	-66.50475	Carr. 149 Km 58.9, Bo. Las Alondras, Villalba, PR 00766	787-847-1030	Privado
<b>VILLALBA</b>	PONCE	PONCE	Med Centro Clínica Satélite Villalba	FQHC (330)	18.117646	-66.50385	Carr.149 Km 55.2, Bo. Tierra Santa, Villalba, PR 00766	787- 843-9393	Privado
<b>YAUCO</b>	PONCE	PONCE	Atlantis Renal Centre of Yauco	Dialysis Clinic	18.03496	-66.8499	Yauco Plaza 1 Shopping Center Carr 137 , P.R Yauco, PR 00698	787-292-7979	Privado
<b>YAUCO</b>	PONCE	PONCE	Yauco Dialysis Center (Fresenius)	Dialysis Clinic	18.03	-66.857	Calle Prolongación 25 de Julio, Cond. Torres Navel, Suite 102, Yauco, PR 00698	787-267-4884	Privado



**ANÁLISIS DE AMENAZAS, VULNERABILIDAD Y RIESGO 2018-2022**

**ANEJO: REGIÓN PONCE**

<b>YAUCO</b>	PONCE	PONCE	Hospital Pavia Yauco	Hospital	18.031301	-66.857597	Carr. 128, Km. 1.0, Bo. Susúa Baja, Yauco, PR 00698	787-856-1000	Privado
<b>YAUCO</b>	PONCE	PONCE	HOSPITAL PAVIA YAUCO (ANTIGUO METROPOLITANO DR. TITO MATTEI)	Dialysis unit @ hospital	18.031301	-66.857597	Carr. 128, Km. 1.0, Bo. Susúa Baja, Yauco, PR 00698	787-856-1000 ext. 6102	Privado
<b>YAUCO</b>	PONCE	PONCE	Migrant Health Center, Inc - Yauco	FQHC (330)	18.054362	-66.857121	Carr 128 Km 4.1, Yauco, PR 00698	787- 685-5589	Privado

**ANÁLISIS DE AMENAZAS, VULNERABILIDAD Y RIESGO 2018-2022**  
ANEJO: REGIÓN PONCE

Esta página ha sido dejada en blanco intencionalmente

**Apéndice D**

Directorio de recursos de salud mental y servicios de apoyo

Salas Estabilizadoras			
Facilidad Hospitalaria	Teléfono	Población que Atiende	Servicio
Hospital Panamericano Cidra	(787) 739-5555	Adultos/Adolescentes	<p>Las salas estabilizadoras cuentan con un equipo multidisciplinario compuesto por trabajadores sociales, psicólogo, psiquiatras y personal de enfermería que se dedican a los pacientes, las 24 horas para estabilizarlos lo más pronto posible y regresarlos a su ambiente. Ofrecen servicios como:</p> <ul style="list-style-type: none"> <li>▪ Evaluación del paciente individual</li> <li>▪ Terapia individual breve</li> <li>▪ Terapia de grupo</li> <li>▪ Terapia familiar</li> <li>▪ Planificación del alta</li> <li>▪ Identificación y planificación de la atención de bajada a través de consulta externa de psiquiatría</li> <li>▪ Conexión de los pacientes a los recursos de apoyo comunitario.</li> </ul>
Hospital Panamericano Auxilio Mutuo (NOVO)	(787) 523-1500 (787) 523-1501	Adultos con adicciones	
Hospital Panamericano Ponce (8vo piso Hospital Damas)	(787) 842-0045 (787) 842-0047	Adultos	
Clínica Multidisciplinaria Auxilio Mutuo- INSPIRA	(787) 704-0705	Menores y adultos	
Hospital CIMA Menonita Aibonito	(787) 714-2462	13 años en adelante	
Hospital Inspira Ponce	(787) 709-4130	Adultos	
Hospital San Juan Capestrano / CDT de Naguabo 24/7	(787) 760-0222 (787) 874-3152 (787) 874-7097	Menores 13 - 17 años y adultos	
Hospital de Psiquiatría Estatal Río Piedras	(787) 746-4662	18 años en adelante	
Hospital Metro Pavía Utuado	(787) 933-1100	Adultos	
Hospital Metro Pavía Cabo Rojo	(787) 851-0833	Adultos	
Hospital Metro Pavía Hato Rey	(787) 641-2323	Adultos	
Hospital Metro Pavía Yauco	(787) 856-1000	Adultos	
San Jorge Children's and Women's Hospital	(787) 727-1088/ (787) 752-4453	Menores 5 - 17 años	

**ANÁLISIS DE AMENAZAS, VULNERABILIDAD Y RIESGO 2018-2022**  
ANEJO: REGIÓN PONCE

<b>Centros de Buprenorfina</b>		
<b>Facilidad</b>	<b>Teléfono</b>	<b>Servicio</b>
Hospital Menonita CIMA - Aibonito	(787) 714-2462	Los centros de buprenorfina tienen como meta principal que la persona logre reintegrarse a la comunidad de forma productiva sin que tenga la necesidad del uso de sustancias ilegales o nocivas a su salud y tenga calidad de vida.  Dentro del programa se evalúa y apoya al paciente durante las etapas de inducción, estabilización y mantenimiento del tratamiento. Se les ofrece apoyo multidisciplinario adecuado.
Servicios de Salud Primarios de Barceloneta, Inc.	(787) 846-4412	
Iniciativa Comunitaria, Programa Pitirre de Bayamón	(787) 338-8383	
Continuum Mental Care Corp. - Fajardo	(787) 860-3558	
Programa Nuevo Amanecer - Municipio de Bayamón	(787) 798-3330	
Proyecto Oasis de Amor, Inc. (Clínica Buprenorfina) - Bayamón	(787) 780-5511	
Centro de Salud Conductual Menonita CIMA - Caguas	(787) 296-9776	
Centro de Salud Conductual Menonita CIMA - Guayama	(787) 296-9777	
Concilio de Salud Integral Loíza, Inc. - Loíza	(787) 876-2042	
Migrant Health Center, Inc. - Mayagüez	(787) 831-5800	
Hogar Compromiso de Vida I Iniciativa Comunitaria - San Juan	(787) 250-8629	
Morovis Community Health Center, Inc.	(787) 862-3000	
Centro de Salud Conductual Menonita - Orocovis	(787) 714-2462	
Centro Ambulatorio de Desintoxicación y Enlace de PR - Ponce	(787) 928-7900	
Med Centro Inc. - Ponce	(787) 843-9393	
Costa Salud Community Health Centers, Inc. - Rincón	(787) 823-5500	
Continuum Mental Care Corp. - CDT Río Grande	(787) 903-2877	
Concilio de Salud Integral Loíza, Inc. - Río Grande	(787) 876-2042	
HPM Foundation, Inc. - San Juan	(787) 268-4171	
Hogar Santísima Trinidad, Inc. - Toa Alta	(787) 799-1977	
Continuum Mental Care Corp. – Vieques	(787) 903-2878	
COSSMA Cidra	(787) 739-8182	

**ANÁLISIS DE AMENAZAS, VULNERABILIDAD Y RIESGO 2018-2022**  
**ANEJO: REGIÓN PONCE**

<b>Centros de Buprenorfina</b>		
<b>COSSMA Las Piedras</b>	(787) 739-8182	
<b>COSSMA Humacao</b>	(787) 739-8182	
<b>COSSMA San Lorenzo</b>	(787) 739-8182	

<b>Clínicas de Tratamiento Integral Asistido de Medicamento para Opiáceos</b>	
<b>Centro de Metadona - San Juan</b>	San Juan
<b>Correccional Bayamón 501</b>	Bayamón
<b>Complejo Correccional de Bayamón - Norte</b>	Bayamón
<b>Complejo Correccional de Bayamón - Sur</b>	Bayamón
<b>Centro de Metadona</b>	Cayey
<b>Centro de Metadona</b>	Caguas
<b>Centro de Metadona</b>	Ponce
<b>Carcel Máxima Ponce</b>	Ponce
<b>Complejo Correccional Las Cucharas Sgto. Pedro Joel Rodríguez Matos</b>	Ponce
<b>Centro de Metadona</b>	Aguadilla
<b>Clínica Satélite</b>	Arecibo

<b>Clínicas de Tratamiento Integral Asistido de Medicamento para Opiáceos (Unidades Móviles)</b>	
<b>Unidad Móvil Residencial Público Luis Llorens Torres</b>	El Programa de Tratamiento con Metadona es parte integral de los servicios que ofrece la Administración Auxiliar de Tratamiento, desarrollado para atender las necesidades de las personas con trastornos de adicción a
<b>Unidad Móvil Residencial Público Berwind</b>	
<b>Unidad Móvil de Coamo</b>	

**ANÁLISIS DE AMENAZAS, VULNERABILIDAD Y RIESGO 2018-2022**  
ANEJO: REGIÓN PONCE

<b>Unidad Móvil de Mayagüez</b>	opiáceos en un escenario ambulatorio. Estos ofrecen servicios con metadona que incluyen desintoxicación ambulatoria y mantenimiento.
---------------------------------	---

<b>Centros de Rehabilitación Social</b>	
<b>Centro de Rehabilitación Social</b>	Caguas
<b>Centro de Rehabilitación Social</b>	C. 9, Trujillo Alto, PR 00976

<b>Centros de Servicios del CAVV</b>		
<b>Facilidad</b>	<b>Teléfono</b>	<b>Servicio</b>
<b>Línea de Ayuda 24/7</b>	(787) 765-2029	El Centro Ayuda a Víctimas de Violación (CAVV) tiene como misión asistir a las personas sobrevivientes de agresión sexual y/o violencia doméstica con la prestación y coordinación de servicios médicos y psicosociales inmediatos. También, interceder para coordinar servicios de agencias de gobierno y comunitarias en apoyo a las personas sobrevivientes.
<b>CAVV Fajardo</b>	(787) 765-2029 Ext. 6390	
<b>CAVV San Juan</b>	(787) 765-2929 Ext. 5940	
<b>CAVV Mayagüez</b>	(787) 765-2029 Ext. 5761	
<b>CAVV Arecibo</b>	(787) 765-2929 Ext. 6321, 6354	
<b>CAVV Ponce</b>	(787) 290-3636 Ext. 5944	
<b>CAVV Caguas</b>	(787) 765-2929	

<b>Programa de Oportunidades para Recuperación con Tratamiento Integrado (PORTI)</b>		
<b>Facilidad</b>	<b>Dirección y Teléfono</b>	<b>Servicio</b>
<b>Departamento de Psiquiatría de la Escuela De Medicina del Recinto De Ciencias Médicas</b>	Ave. Barbosa San Juan, PR 00921 (787) 600-3115	Proyecto piloto para adolescentes y jóvenes adultos (de 16 a 35 años de edad) que hayan experimentado pensamientos y conductas inusuales o han comenzado a ver y/o escuchar cosas que otras personas creen que no existen.

**ANÁLISIS DE AMENAZAS, VULNERABILIDAD Y RIESGO 2018-2022**  
ANEJO: REGIÓN PONCE

<p><b>Cuenta con:</b></p> <ul style="list-style-type: none"> <li>✓ Psiquiatras</li> <li>✓ Psicólogos</li> <li>✓ Trabajadores Sociales</li> <li>✓ Coordinador de estudio y trabajo</li> </ul> <p><b>Población:</b> entre 16 y 35 años</p>	<p>Este programa ofrece cuidado médico basado en las necesidades del joven, le ayuda a encontrar empleo, ofrece apoyo a su familia, medicación de ser necesaria y entrevistas para monitorear los síntomas y proveer educación.</p>
--	---

<b>Directorio Centros Pediátricos y Centros de Autismo (DSPR)</b>		
<b>Facilidad</b>	<b>Teléfono</b>	<b>Servicios</b>
<b>Centro Pediátrico Arcibo</b>	(787) 765-2929 (787) 739-5555 Ext. 1246, 1247	Servicios clínicos, terapia física, terapia ocupacional, patología de habla y lenguaje, clínica de alimentación (disfagia), trabajo social, psicología, nutrición, coordinación de servicios, programa de epilepsia, servicios de apoyo a la familia, cernimiento y evaluación del trastorno del espectro de autismo (TEA).
<b>Centro Pediátrico Bayamón</b>	(787) 765-2929 Ext. 5566, 5407	Servicios clínicos, terapia física, terapia ocupacional, patología de habla y lenguaje, trabajo social, psicología, coordinación de servicios, clínica de alimentación (disfagia), servicios de apoyo a la familia, cernimiento y evaluación del trastorno del espectro de autismo (TEA).
<b>Centro Pediátrico Caguas</b>	(787) 704-7102 (787) 765-2929 Ext. 5480, 5581	Servicios clínicos, terapia física, terapia ocupacional, patología de habla y lenguaje, trabajo social, psicología, nutrición, coordinación de servicios, cernimiento y evaluación del trastorno del espectro de autismo (TEA), clínica de alimentación (disfagia), servicios de apoyo a la familia.
<b>Centro Pediátrico Mayagüez</b>	(787) 765-2929 Ext. 6001, 6002, 6003, 6004,	Servicios clínicos, terapia física, terapia ocupacional, patología de habla y lenguaje, trabajo social, psicología, coordinación de servicios, ortopedia, cernimiento y evaluación del trastorno del espectro de autismo (TEA), servicios de apoyo a la familia.
<b>Centro Pediátrico Metropolitano</b>	(787) 765-2929 Ext. 4821, 4818,  (787) 763-0550  (787) 753-6815  (787) 777-3201 Ext. 7053  (787) 474-0333 ext. 4821, 4818,	Servicios clínicos, terapia física, terapia ocupacional, patología de habla y lenguaje, trabajo social, psicología, nutrición, coordinación de servicios, oftalmología, ortopedia, cirugía plástica, fisioterapia, urología, neurocirugía, audiología, servicios dentales, cernimiento y evaluación del trastorno del espectro de autismo (TEA), clínica de alimentación (disfagia), servicios de apoyo a la familia.

**ANÁLISIS DE AMENAZAS, VULNERABILIDAD Y RIESGO 2018-2022**  
**ANEJO: REGIÓN PONCE**

<b>Centro Pediátrico de Ponce</b>	(787) 765-2929 Ext. 5681, 5680 (787) 522-6311 (787) 765-2929 Ext. 4630, 4631	Servicios clínicos, terapia física, terapia ocupacional, patología de habla y lenguaje, trabajo social, psicología, nutrición, coordinación de servicios, audiología, servicios dentales, cernimiento y evaluación del trastorno del espectro de autismo (TEA), clínica de alimentación (disfagia), servicios de apoyo a la familia.
<b>Centro de Autismo de Puerto Rico</b>	(787) 522-6311 (787) 765-2929 Ext. 4630, 4631, 4642	Servicios clínicos, terapia ocupacional, patología de habla y lenguaje, trabajo social, psicología, coordinación de servicios, cernimiento y evaluación del trastorno del espectro de autismo (TEA).
<b>Centro Ponceño de Autismo</b>	(787) 284-2900  (787) 284-2899	Evaluaciones diagnósticas, Evaluaciones del Habla y Lenguaje, Evaluaciones Disfagia, Evaluaciones de Terapia Ocupacional, Evaluaciones Psicológicas, Psicoeducativa, Psicométricas y Neuropsicológicas, Terapia Ocupacional, Terapia de Habla y Lenguaje, Terapia Psicológica, Terapia Psicosocial, Trabajo Social, Coordinación de Servicios.

<b>INSPIRA Corporation</b>		
<b>Oficina</b>	<b>Dirección y Horario</b>	<b>Teléfono y Correo Electrónico</b>
<b>Manejo de Crisis INSPIRA</b>	Centro de Operaciones: Caguas, PR Horario: 24/7	Línea de Crisis INSPIRA 1-800-284-9515 Línea de Servicio al Cliente: (787) 704-0705 Fax: 787-704-0870
<b>INSPIRA Bayamón</b>	Edificio Centurión, Carretera 2 km 11.8, Piso 3 Bayamón, PR (frente a Hospital Hermanos Meléndez) Lunes a viernes: 7:00am - 6:00pm	(787) 995-2700 recepbayamon@inspirapr.com
<b>INSPIRA Caguas</b>	Consolidated Mall, Anexo B-5 Ave. Gautier Benítez, Caguas, PR Lunes a viernes: 6:00am - 6:00pm	(787) 704-0705 recepcaguas@inspirapr.com
<b>INSPIRA Carolina</b>	Century Business Park, Local #23, Carretera 848 Carolina, PR (Antiguo CESCO) Lunes a viernes: 6:00am - 6:00pm	(787) 961-3990 yarroyo@inspirapr.com
<b>INSPIRA Cidra</b>	Calle Ramón Baldorioty de Castro #12, Cidra, PR Lunes a viernes: 7:00am a 5:00pm	(787) 704-0705 recep cidra@inspirapr.com



**ANÁLISIS DE AMENAZAS, VULNERABILIDAD Y RIESGO 2018-2022**  
ANEJO: REGIÓN PONCE

<b>INSPIRA Coamo</b>	Coamo Plaza Shopping Center Carretera 153 Km 13.7 Coamo, PR Lunes a viernes: 6:00am a 6:00pm	(787) 961-3991 jsanchez@inspirapr.com
<b>INSPIRA Culebra</b>	Calle William Font, Final, Culebra, PR (en el CDT) Miércoles de 8:30am a 3:30pm y 4to viernes del mes 8:30am a 3:30pm	(787) 704-0705
<b>INSPIRA Guayama</b>	La Fuente Town Center Calle Marginal 706, Guayama, PR Horario: lunes a viernes: 6:00 am a 6:00 pm	(787) 961-3993 jcollazo@inspirapr.com
<b>INSPIRA Humacao</b>	Ave. Font Martelo, Centro Comercial Local 3 y 4 Humacao, PR (al lado de Me Salvé) Lunes a viernes: 7:00am a 5:00pm	(787) 704-0705 recephumacao@inspirapr.com
<b>INSPIRA Hato Rey</b>	Ave. Hostos # 431 y 435, Hato Rey, PR Lunes a viernes: 7:00am - 6:00pm	(787) 753-9515 recephostos435@inspirapr.com
<b>INSPIRA Rio Grande</b>	Carretera 3, km 23.9, Industrial Park Las Flores Rio Grande, PR Lunes a viernes: 6:00am a 6:00pm	(787) 961-3978 alserrano@inspirapr.com
<b>INSPIRA Yauco</b>	Calle Comercio #55, Yauco, PR Lunes a viernes: 7:00am a 5:00pm	(787) 704-0705 recepauco@inspirapr.com

<b>Clínicas APS Health</b>			
<b>Municipio</b>	<b>Dirección</b>	<b>Teléfono</b>	<b>Servicios</b>
<b>Aguadilla</b>	Plaza del Mar Carretera 107, Km 2.3 Aguadilla	(787) 641-9133	Su equipo multidisciplinario está integrado por: Psiquiatras de Adultos y de Niños y Adolescentes; Psicólogos; Trabajadores Sociales;
<b>Arecibo</b>	Avenida José de Diego #108 Arecibo, Puerto Rico	(787) 641-9133	
<b>Bayamón</b>	Plaza Tropical Carretera 167, Forest Hills, Bayamón	(787) 641-9133	
<b>Caguas</b>	Edificio Angora, Ave. Gautier Benítez, Villas #162, Caguas	(787) 744-2710	

**ANÁLISIS DE AMENAZAS, VULNERABILIDAD Y RIESGO 2018-2022**  
ANEJO: REGIÓN PONCE

<b>Carolina</b>	Carolina Shopping Court PR #3 Km. 9.6, Carolina	(787) 532-6805	Consejeros en Adicción; Médicos Generalistas; y Profesionales de Enfermería. Sobre 200 profesionales de salud a su disposición. En una sola visita, podemos ofrecer varios servicios, atendiendo así la urgencia que ameritan los pacientes.
<b>Culebra</b>	Calle William Fontarosa Culebra, PR 00775	(787) 641-0773	
<b>Cidra</b>	Berrios Shopping Center Carr.172, Ramal 787 Barrio Bayamón, Cidra	(787) 714-3212	
<b>Guayama</b>	Carretera 3, km. 135.1 Local 9-I-10 Guayama, Puerto Rico	(787) 866-9009	
<b>Humacao</b>	Plaza Mall Humacao Carretera #3, km.82 Bo. Río Abajo	(787) 248-1302	
<b>Manatí</b>	CDT César Rosa Febles, Edificio Anejo Piso2 SR 2, Km 50 Manatí, 00674	(787) 638-7475	
<b>Mayagüez</b>	Ave. De Hostos, Edificio Office Park Suite 406 (4to piso), Mayagüez, 00680	(787) 641-0773	
<b>Moca</b>	Moca Professional Plaza PR111 Int PR 110 Km 14.5 Moca, PR 00676	(787) 818-2600	
<b>Naranjito</b>	Mercado Plaza PR 152 Km14.6 Bo Cedro Abajo Naranjito, PR 00719	(787) 641-9133	
<b>Orocovis</b>	Carretera 155 km. 30.8 Bo. Gato, Orocovis	(787) 867-0053	
<b>Ponce</b>	Calle Concordia 8118 Ponce, Puerto Rico	(787) 641-0773	
<b>San Juan</b>	Edificio VIG Tower Piso 1 Ave. Ponce de León #1225, Santurce	(787) 721-5393	
<b>Toa Baja</b>	Carretera 867, Km 2.2 Bo. Sabana Seca, Toa Baja, PR	(787) 784-2300	
<b>Yauco</b>	Centro Profesional del Sur Carretera 121, Km. 13.3 Sector Cuatro Calles, Yauco	(787) 641-9133	

<b>Servicios de Alcance Comunitario (enfocado) en Atención en SMC</b>		
<b>Facilidades</b>	<b>Teléfono</b>	<b>Contacto</b>
<b>Salud Integral de la Montaña (SIM)</b>	(787) 739-5555	-
<b>Fundación Acción Social “El Shaddai”</b>	(787) 276-5000	-
<b>Taller Salud - Loíza</b>	(787) 876-3440	info@tallersaludpr.org <a href="https://www.tallersalud.com/">https://www.tallersalud.com/</a>

**ANÁLISIS DE AMENAZAS, VULNERABILIDAD Y RIESGO 2018-2022**  
**ANEJO: REGIÓN PONCE**

<b>Familias CAPACES Inc.</b>	(787) 708-9093	familiascapaces@gmail.com <a href="https://www.familiascapaces.org/">https://www.familiascapaces.org/</a>
<b>Proyecto Patria</b>	(787) 766-5000	proyecto.patria@upr.edu
<b>La Alianza para la Paz Social (Alapás)</b>	+1 (888) 631-5528	centroayuda@gmail.com <a href="https://www.alapas.org/contacto">https://www.alapas.org/contacto</a>
<b>Hogar Ruth – Vega Alta</b>	(787) 883-1884	info@hogarruth.com <a href="https://hogarruth.com/">https://hogarruth.com/</a>
<b>Escuela de Medicina de Ponce</b>	(787) 812-2525	-
<b>Clínica Universidad Interamericana de Servicios Psicológicos</b>	(787) 250-1912 Ext. 2441	jrodriguezq@intermetro.edu
<b>Clínica Albizu - San Juan (UCA)</b>	(787) 725-6500	<a href="https://www.albizu.edu/clinic">https://www.albizu.edu/clinic</a>
<b>Hogar CREA Martin González</b>	(787) 725-6500 (787) 769-0299	-
<b>Instituto del Hogar Celia y Harris Bunker, Inc.</b>	(787) 679-0385	-
<b>Nar-Anon (recurso para familiares afectados/problemáticas por la adicción ajena)</b>	Línea de Emergencia: (787) -281-8243	<a href="http://www.naranonpr.org">http://www.naranonpr.org</a>
<b>Rehaciendo Comunidades con Esperanza, Iglesia Metodista de Puerto Rico (IMPR)</b>	(787) 765-3195	info@rehace.org
<b>Hogar Nueva Mujer Santa María de la Merced (zona este central)</b>		<a href="http://www.hogarnuevamuier.org">http://www.hogarnuevamuier.org</a>
<b>Clínicas de Tratamiento Integral Asistido de Medicamentos de Aguadilla, Cayey y Ponce (ASSMCA)</b>		-
<b>Hogar Clara Lair – Hormigueros (atiende región de Mayagüez para apoyo psicosocial en tribunales de esa región)</b>	(787) 839-3075	-
<b>Centro de Sanación Integral – Aibonito</b>	(787) 735-1666	-

**ANÁLISIS DE AMENAZAS, VULNERABILIDAD Y RIESGO 2018-2022**  
**ANEJO: REGIÓN PONCE**

<b>Facilidades de Atención Discapacidad Intelectual en Puerto Rico</b>			
<b>Facilidades</b>	<b>Teléfono</b>	<b>Contacto</b>	<b>Servicios</b>
<b>Instituto Pedagógico de Puerto Rico</b>	(787) 783-5431	info@ipprpr.org	Proveer un cuidado digno y de calidad a adultos mayores con discapacidad intelectual, procurando el desarrollo máximo de sus capacidades y la tranquilidad de sus familias
<b>Instituto Pre-Vocacional e Industrial de Puerto Rico, Inc. (IPVI)</b>	(787) 879-3300	ipvipr@yahoo.com	El IPVI tiene como fin primordial ofrecer servicios gratuitos a niños y jóvenes mental y/o físicamente impedidos de escasos recursos económicos, quienes no poseen otro medio para su rehabilitación.
<b>Centro de Estimulación Basal y Recreación Pasiva para Adultos con Impedimentos Significativos (Proyecto CEBRAIS)</b>	(787) 832-7460 (787) 464-1337	ampi.Mayagüez@gmail.com	En estas facilidades, ubicadas en el Parque Industrial Guanajaibo, se les proveen terapias sensoriales y recreativas que promueven su adaptación a la comunidad, interacción social y desarrollo de destrezas de vida independiente.
<b>Consejo Estatal sobre Deficiencia en Desarrollo</b>	(787) 722-0590	comite.ejecutivo.cedd@gmail.com	

**ANÁLISIS DE AMENAZAS, VULNERABILIDAD Y RIESGO 2018-2022**  
**ANEJO: REGIÓN PONCE**

<b>Colegio de Educación Especial y Rehabilitación Integral, Inc. (CODERIPR)</b>	(787) 765-6147	-	La misma está compuesta por cinco padres y ocho ciudadanos prominentes de la comunidad. Se ofrecen servicios de Educación Especial, Terapia del Habla y Lenguaje, Terapia Ocupacional, Terapia Psicológica, Educación Física Adaptada, Natación, Movimiento Creativo, Adiestramiento Vocacional, Transición, Vida Independiente y ubicación de empleo.
<b>S.E.R. de Puerto Rico (Sociedad de Educación y Rehabilitación)</b>	San Juan (787) 767- 6710  Ponce (787) 813-1972  Ceiba (787) 719-5444	Info@serpr.org	Este programa provee servicios médicos, terapéuticos, y educativos excepcionales a personas con discapacidad para que desarrollen su máximo potencial. Cuentan con psicólogos, terapeutas, maestros y asistentes aseguran el ambiente ideal para los servicios de rehabilitación y educación.

<b>Servicios de Alcance Comunitario</b>		
<b>Facilidad</b>	<b>Teléfono</b>	<b>Servicios</b>
<b>CENTRO DE APOYO PARA VÍCTIMAS DEL CRIMEN (CAVIC) Universidad Interamericana de Puerto Rico Contacto: Stephanie Figueroa, Directora</b>	(787) 763-3667	Servicios: Apoyo a víctimas del crimen. Trabajo social, consejería, psicología, enfermería y asistencia legal. Cuentan con personal de seguridad y transportación para participantes sin vehículo.
<b>CAVIC Mayagüez Universidad Interamericana San Germán (8:00am-7:00pm)</b>	(787) 264-1912 Ext. 7358	Trabajo social, consejería, enfermería, psicología, asesoría legal e intercesores (x) legales para víctimas del crimen. Servicio de transportación para participantes.

**ANÁLISIS DE AMENAZAS, VULNERABILIDAD Y RIESGO 2018-2022**  
ANEJO: REGIÓN PONCE

<p><b>CENTRO DE SERVICIOS PSICOLÓGICOS NUEVA VIDA</b> Pontificia Universidad Católica de Puerto Rico, Recinto de Arecibo, Encargada: Doraliz Ortiz Reyes</p>	<p>(787) 881-1212 Ext. 6072, 6103, 6106</p>	<p>SERVICIOS DE CONSEJERÍA, PSICOLOGÍA Y GRUPOS DE APOYO DIRECTORIO DE SERVICIOS A MUJERES 16. Además, ofrecen terapia psicológica a mujeres y a sus hijos (x) sobrevivientes de violencia doméstica y/o agresión sexual, incluyendo maltrato a menores. Ofrecen psicoeducación y realizan evaluaciones psicológicas.</p>
<p><b>OFICINA DE PROMOCIÓN Y DESARROLLO HUMANO, INC. (OPDH)</b> Angelica Flores, Directora</p>	<p>(787) 817-6951 (787) 817-6954 (787) 817-6955</p>	<p>Consejería, grupo de apoyo, trabajo social para sobrevivientes de violencia de género de Arecibo y pueblos adyacentes.</p>
<p><b>GRUPO DE APOYO MUJERES ESPECIAL</b> Contacto: María Mercado Pueblo: Lares</p>	<p>(787) 299-6876</p>	<p>Grupo comunitario que ofrece apoyo a toda persona víctima de violencia doméstica o agresión sexual.</p>
<p><b>PROGRAMA VIOLENCIA DOMÉSTICA</b> Universidad Carlos Albizu</p>	<p>(787) 725-6500 Ext. 1201, 1202, 1203, 1117 (para citas a todas las clínicas y cernimiento)</p>	<p>Ambulatorio de evaluación, psicoterapia y consejería en el área de San Juan. Terapia de familia, individual y parejas.</p>
<p><b>APOYO FAMILIAR A NIÑOS Y ADULTOS (AFANA)</b> Pueblo: Gurabo</p>	<p>(787) 737-7636</p>	<p>Grupo de apoyo, orientación, consejería psicológica a madres e hijos(x), resocialización masculina y femenina.</p>
<p><b>CENTRO DE SERVICIOS COMUNITARIOS VIDA PLENA, INC.</b></p>	<p>(787) 292-0420 (787) 760-3366</p>	<p>Psicológicos individuales, de pareja y familiares. Grupo de apoyo, trabajo social clínico, manejo de casos, intercesoría (x) legal para residentes del área metro y pueblos circundantes</p>
<p><b>ESCAPE, CENTRO DE FORTALECIMIENTO FAMILIAR.</b></p>	<p>Teléfonos Oficinas Regionales:  San Juan: (787) 287-6161  Gurabo: (787) 737-1111 (787) 737-5918</p>	<p>Intervención, tratamiento y prevención del maltrato a menores y violencia familiar.</p>

**ANÁLISIS DE AMENAZAS, VULNERABILIDAD Y RIESGO 2018-2022**  
ANEJO: REGIÓN PONCE

	San Germán: (787) 264-6161 (787) 264-6163	
<b>INSTITUTO DE INVESTIGACIÓN PSICOLÓGICA (IPSI)</b> Universidad de Puerto Rico	(787) 764-0000 Ext. 87635 (787) 763-3965	Servicios psicológicos ambulatorios en el área de San Juan.
<b>INSTITUTO DE ORIENTACIÓN Y TERAPIA FAMILIAR (INOTEF)</b>	(787) 746-5756 (787) 743-5702	Servicios: Psicoterapia de pareja y familia, niñas(o) y adolescentes, adulto, evaluaciones psicológicas y psicométricas en el área de Caguas.
<b>PONCE SCHOOL OF MEDICINE</b>	(787) 840-6600, (787) 840-2575 ext. 2303, 2127, 2504	Programa CIPTVI (Prevención y Tratamiento de la Violencia), Programa CAPSI (Ayuda Psicológica y Servicios Integrales). Adolescente embarazadas-MECA (menores en contra del abuso), re-educación, orientación agresores y MAS (Menores Abusados Sexualmente).

<b>Sistema de San Juan Capestrano</b>			
<b>Facilidades</b>	<b>Dirección</b>	<b>Teléfono</b>	<b>Servicios</b>
<b>Clínica Bayamón</b>	Metro Medical Center Tower A Suite 103 1995 Carr # 2 Bayamón, PR 00959	(787) 740-7771 (787) 251-3440	El Hospital San Juan Capestrano es un centro psiquiátrico privado para estadias cortas que cuenta con 172 camas y está ubicado en el área metropolitana de San Juan, Puerto Rico.  Este centro ofrece hospitalización para servicios agudos para adultos y adolescentes que luchan con una serie de trastornos de salud mental y con preocupaciones
<b>Clínica de Humacao</b>	128 Calle Font Martelo (este) Esquina Ramón Gómez Humacao, PR 00791	(787) 850-8382	
<b>Clínica de Carolina</b>	Iturregui Plaza Shopping Center Suite # 17 1135 65th Infantry Ave. Río Piedras, PR 00924	(787) 769-7100	
<b>Clínica de Mayagüez</b>	Medical Emporium Building 351 Av. Eugenio María de Hostos, Suite 104 Mayagüez, PR 00682	(787) 265-2300 (787) 265-2381	

**ANÁLISIS DE AMENAZAS, VULNERABILIDAD Y RIESGO 2018-2022**  
**ANEJO: REGIÓN PONCE**

<b>Clínica de San Juan</b>	Carr. 877. 1.6, Camino Las Lomas, San Juan En los predios del Hospital	(787) 625 -2940	relacionadas al abuso de sustancias.
<b>Clínica de Caguas</b>	Ave. Jose Mercado Esq. Cristóbal Colon Frente a la Comandancia de la Policía Caguas, PR 00725	(787) 745-0190	
<b>Clínica de Hatillo</b>	Galería Del Norte 549 Calle del Mar, Suite 301 Hatillo, PR 00659	(787) 878-0742 (787) 878-1471	
<b>Clínica de Manatí</b>	Carr. 149 km. 7.5 Bo. Río Arriba Saliente Manatí, PR 00674	(787) 884-5700	
<b>Clínica de Hospitalización Parcial de Ponce</b>	Carretera 506, Sector Cotto Laurel 2do Piso Plaza San Cristóbal	-	



**ANÁLISIS DE AMENAZAS, VULNERABILIDAD Y RIESGO 2018-2022**  
ANEJO: REGIÓN PONCE

Esta página ha sido dejada en blanco intencionalmente.

DEPARTAMENTO DE  
**SALUD**

